

FISCALÍA GENERAL DEL ESTADO DE COLIMA

CUENTA PÚBLICA AGOSTO 2023

CONTENIDO:

- I. INFORMACIÓN CONTABLE
- II. INFORMACION PRESUPUESTARIA
- III. FORMATOS DE LA LEY DE DISCIPLINA FINANCIERA

CUENTA PÚBLICA AGOSTO 2023

I. INFORMACIÓN CONTABLE

FISCALIA GENERAL DEL ESTADO DE COLIMA
Estado de Situación Financiera
Al 31 de Agosto de 2023
(Cifras en Pesos)

Concepto	2023	2022	Concepto	2023	2022
ACTIVO			PASIVO		
Activo Circulante			Activo Circulante		
Efectivo y Equivalentes	35,319,436	26,219,208	Cuentas por Pagar a Corto Plazo	177,556,291	182,672,089
Derechos a Recibir Efectivo o Equivalentes	102,868,476	115,979,769	Documentos por Pagar a Corto Plazo	0	0
Derechos a Recibir Bienes o Servicios	3,926,959	27,226	Porción a Corto Plazo de la Deuda Pública a Largo Plazo	0	0
Inventarios	0	0	Títulos y Valores a Corto Plazo	0	0
Almacenes	0	0	Pasivos Diferidos a Corto Plazo	0	0
Estimación por Pérdida o Deterioro de Activos Circulantes	0	0	Fondos y Bienes de Terceros en Garantía y/o Administración a Corto Plazo	0	0
Otros Activos Circulantes	79,898	79,898	Provisiones a Corto Plazo	0	0
Total de Activos Circulantes	142,194,769	142,306,121	Otros Pasivos a Corto Plazo	0	0
Activo No Circulante			Total de Pasivos Circulantes	177,556,291	182,672,089
Inversiones Financieras a Largo Plazo	0	0	Pasivo No Circulante		
Derechos a Recibir Efectivo o Equivalentes a Largo Plazo	0	0	Cuentas por Pagar a Largo Plazo	0	0
Bienes Inmuebles, Infraestructura y Construcciones en Proceso	9,029,055	1,229,055	Documentos por Pagar a Largo Plazo	0	0
Bienes Muebles	11,736,394	9,676,954	Deuda Pública a Largo Plazo	0	0
Activos Intangibles	0	0	Pasivos Diferidos a Largo Plazo	0	0
Depreciación, Deterioro y Amortización Acumulada de Bienes	-708,475	-487,469	Fondos y Bienes de Terceros en Garantía y/o en Administración a Largo Plazo	0	0
Activos Diferidos	0	0	Provisiones a Largo Plazo	0	0
Estimación por Pérdida o Deterioro de Activos no Circulantes	0	0	Total de Pasivos No Circulantes	0	0
Otros Activos no Circulantes	0	0	Total del Pasivo	177,556,291	182,672,089
Total de Activos No Circulantes	20,056,973	10,418,540	HACIENDA PÚBLICA/PATRIMONIO		
Total del Activo	162,251,742	152,724,661	Hacienda Pública/Patrimonio Contribuido	7,800,000	0
			Aportaciones	0	0
			Donaciones de Capital	7,800,000	0
			Actualización de la Hacienda Pública (Patrimonio)	0	0
			Hacienda Pública/Patrimonio Generado	-23,104,549	-29,947,428
			Resultados del Ejercicio (Ahorro/Desahorro)	7,063,885	-49,653,676
			Resultados de Ejercicios Anteriores	-16,532,264	33,121,412
			Revalúos	0	0
			Reservas	0	0
			Rectificaciones de Resultados de Ejercicios Anteriores	-13,636,170	-13,415,164
			Exceso o Insuficiencia en la Actualización de la Hacienda Pública/Patrimonio	0	0
			Resultado por Posición Monetaria	0	0
			Resultado por Tenencia de Activos no Monetarios	0	0
			Total Hacienda Pública/Patrimonio	-15,304,549	-29,947,428
			Total del Pasivo y Hacienda Pública /Patrimonio	162,251,742	152,724,661

Bajo protesta de decir verdad declaramos que los Estados Financieros y sus notas, son razonablemente correctos y son responsabilidad del emisor.

LIC. BRYANT ALEJANDRO GARCIA RAMIREZ
FISCAL GENERAL DEL ESTADO DE COLIMA


LIC. LUIS ALEJANDRO ALMARAZ ALCARAZ
DIRECTOR GENERAL DE SERVICIOS ADMINISTRATIVOS.

FISCALIA GENERAL DEL ESTADO DE COLIMA
Estado de Actividades
Del 1 de Enero al 31 de Agosto de 2023
(Cifras en Pesos)


Concepto	2023	2022
INGRESOS Y OTROS BENEFICIOS		
Ingresos de Gestión	0	0
Impuestos	0	0
Cuotas y Aportaciones de Seguridad Social	0	0
Contribuciones de Mejoras	0	0
Derechos	0	0
Productos	0	0
Aprovechamientos	0	0
Ingresos por Venta de Bienes y Prestación de Servicios	0	0
Participaciones, Aportaciones, Convenios, Incentivos Derivados de la Colaboración Fiscal, Fondos Distintos de Aportaciones, Transferencias, Asignaciones, Subsidios y Subvenciones, y Pensiones y Jubilaciones	338,424,648	0
Participaciones, Aportaciones, Convenios, Incentivos Derivados de la Colaboración Fiscal y Fondos Distintos de Aportaciones	2,500,000	0
Transferencias, Asignaciones, Subsidios y Subvenciones, y Pensiones y Jubilaciones	335,924,648	0
Otros Ingresos y Beneficios	1,630,628	0
Ingresos Financieros	1,630,628	0
Incremento por Variación de Inventarios	0	0
Disminución del Exceso de Estimaciones por Pérdida o Deterioro u Obsolescencia	0	0
Disminución del Exceso de Provisiones	0	0
Otros Ingresos y Beneficios Varios	0	0
Total de Ingresos y Otros Beneficios	340,055,275	0
GASTOS Y OTRAS PÉRDIDAS		
Gastos de Funcionamiento	304,267,537	0
Servicios Personales	235,014,904	0
Materiales y Suministros	22,358,652	0
Servicios Generales	46,893,981	0
Transferencias, Asignaciones, Subsidios y Otras Ayudas	28,723,853	0
Transferencias Internas y Asignaciones al Sector Público	0	0
Transferencias al Resto del Sector Público	0	0
Subsidios y Subvenciones	0	0
Ayudas Sociales	111,187	0
Pensiones y Jubilaciones	0	0
Transferencias a Fideicomisos, Mandatos y Contratos Análogos	0	0
Transferencias a la Seguridad Social	28,612,665	0
Donativos	0	0
Transferencias al Exterior	0	0
Participaciones y Aportaciones	0	0
Participaciones	0	0
Aportaciones	0	0
Convenios	0	0

Intereses, Comisiones y Otros Gastos de la Deuda Pública	0	0
Intereses de la Deuda Pública	0	0
Comisiones de la Deuda Pública	0	0
Gastos de la Deuda Pública	0	0
Costo por Coberturas	0	0
Apoyos Financieros	0	0
Otros Gastos y Pérdidas Extraordinarias	0	0
Estimaciones, Depreciaciones, Deterioros, Obsolescencia y Amortizaciones	0	0
Provisiones	0	0
Disminución de Inventarios	0	0
Otros Gastos	0	0
Inversión Pública	0	0
Inversión Pública no Capitalizable	0	0
Total de Gastos y Otras Pérdidas	332,991,390	0
Resultados del Ejercicio (Ahorro/Desahorro)	7,063,885	0

Bajo protesta de decir verdad declaramos que los Estados Financieros y sus notas, son razonablemente correctos y son responsabilidad del emisor.



LJC. BRYANT ALEJANDRO GARCIA RAMIREZ
FISCAL GENERAL DEL ESTADO DE COLIMA



LIC. LUIS ALEJANDRO ALMARAZ ALCARAZ
DIRECTOR GENERAL DE SERVICIOS ADMINISTRATIVOS.

FISCALIA GENERAL DEL ESTADO DE COLIMA
Estado de Variación en la Hacienda Pública
Del 1 de Enero al 31 de Agosto de 2023

(Cifras en Pesos)

Concepto	Hacienda Pública / Patrimonio Contribuido	Hacienda Pública / Patrimonio Generado de Ejercicios Anteriores	Hacienda Pública / Patrimonio Generado del Ejercicio	Exceso o Insuficiencia en la Actualización de la Hacienda Pública / Patrimonio	TOTAL
Hacienda Pública/ Patrimonio Contribuido Neto de 2022	0				0
Aportaciones	0	0	0	0	0
Donaciones de Capital	0	0	0	0	0
Actualización de la Hacienda Pública/Patrimonio	0	0	0	0	0
Hacienda Pública/Patrimonio Generado Neto de 2022		19,706,248	-49,653,676		-29,947,428
Resultados del Ejercicio (Ahorro/Desahorro)	0	0	-49,653,676	0	-49,653,676
Resultados de Ejercicios Anteriores	0	33,121,412	0	0	33,121,412
Revalúos	0	0	0	0	0
Reservas	0	0	0	0	0
Rectificaciones de Resultados de Ejercicios Anteriores	0	-13,415,164	0	0	-13,415,164
Exceso o Insuficiencia en la Actualización de la Hacienda Pública/Patrimonio Neto de 2022				0	0
Resultado por Posición Monetaria	0	0	0	0	0
Resultado por Tenencia de Activos no Monetarios	0	0	0	0	0
Hacienda Pública/Patrimonio Neto Final de 2022	0	19,706,248	-49,653,676	0	-29,947,428
Cambios en la Hacienda Pública/Patrimonio Contribuido Neto de 2023	7,800,000				7,800,000
Aportaciones	0	0	0	0	0
Donaciones de Capital	7,800,000	0	0	0	7,800,000
Actualización de la Hacienda Pública/Patrimonio	0	0	0	0	0
Variaciones de la Hacienda Pública/Patrimonio Generado Neto de 2023		-49,653,676	56,496,556		6,842,879
Resultados del Ejercicio (Ahorro/Desahorro)	0	0	7,063,885	0	7,063,885
Resultados de Ejercicios Anteriores	0	-49,653,676	49,653,676	0	0
Revalúos	0	0	0	0	0
Reservas	0	0	0	0	0
Rectificaciones de Resultados de Ejercicios Anteriores	0	0	-221,006	0	-221,006
Cambios en el Exceso o Insuficiencia en la Actualización de la Hacienda Pública/Patrimonio Neto de 2023				0	0
Resultado por Posición Monetaria	0	0	0	0	0
Resultado por Tenencia de Activos no Monetarios	0	0	0	0	0
Hacienda Pública/Patrimonio Neto Final de 2023	7,800,000	-29,947,428	6,842,879	0	-15,304,549

Bajo protesta de decir verdad declaramos que los Estados Financieros y sus notas, son razonablemente correctos y son responsabilidad del emisor.

LIC. BRYANT ALEJANDRO GARCIA RAMIREZ
FISCAL GENERAL DEL ESTADO DE COLIMA

LIC. LUIS ALEJANDRO ALMARAZ ALCARAZ
DIRECTOR GENERAL DE PÁGINAS ADMINISTRATIVOS.

FISCALIA GENERAL DEL ESTADO DE COLIMA
Estado de Cambios en la Situación Financiera
Del 1 de Enero al 31 de Agosto de 2023
(Cifras en Pesos)

Concepto	Origen	Aplicación
ACTIVO	13,332,319	22,859,401
Activo Circulante	13,111,313	12,999,961
Efectivo y Equivalentes	0	9,100,228
Derechos a Recibir Efectivo o Equivalentes	13,111,313	0
Derechos a Recibir Bienes o Servicios	0	3,899,733
Inventarios	0	0
Almacenes	0	0
Estimación por Pérdida o Deterioro de Activos Circulantes	0	0
Otros Activos Circulantes	0	0
Activo No Circulante	221,006	9,859,439
Inversiones Financieras a Largo Plazo	0	0
Derechos a Recibir Efectivo o Equivalentes a Largo Plazo	0	0
Bienes Inmuebles, Infraestructura y Construcciones en Proceso	0	7,800,000
Bienes Muebles	0	2,059,439
Activos Intangibles	0	0
Depreciación, Deterioro y Amortización Acumulada de Bienes	221,006	0
Activos Diferidos	0	0
Estimación por Pérdida o Deterioro de Activos no Circulantes	0	0
Otros Activos no Circulantes	0	0
PASIVO	0	5,115,798
Pasivo Circulante	0	5,115,798
Cuentas por Pagar a Corto Plazo	0	5,115,798
Documentos por Pagar a Corto Plazo	0	0
Porción a Corto Plazo de la Deuda Pública a Largo Plazo	0	0
Títulos y Valores a Corto Plazo	0	0
Pasivos Diferidos a Corto Plazo	0	0
Fondos y Bienes de Terceros en Garantía y/o Administración a Corto Plazo	0	0
Provisiones a Corto Plazo	0	0
Otros Pasivos a Corto Plazo	0	0
Pasivo No Circulante	0	0
Cuentas por Pagar a Largo Plazo	0	0
Documentos por Pagar a Largo Plazo	0	0
Deuda Pública a Largo Plazo	0	0
Pasivos Diferidos a Largo Plazo	0	0
Fondos y Bienes de Terceros en Garantía y/o en Administración a Largo Plazo	0	0
Provisiones a Largo Plazo	0	0

HACIENDA PÚBLICA/PATRIMONIO	64,517,562	49,874,682
Hacienda Pública/Patrimonio Contribuido	7,800,000	0
Aportaciones	0	0
Donaciones de Capital	7,800,000	0
Actualización de la Hacienda Pública/Patrimonio	0	0
Hacienda Pública/Patrimonio Generado	56,717,562	49,874,682
Resultados del Ejercicio (Ahorro/Desahorro)	56,717,562	0
Resultados de Ejercicios Anteriores	0	49,653,676
Revalúos	0	0
Reservas	0	0
Rectificaciones de Resultados de Ejercicios Anteriores	0	221,006
Exceso o Insuficiencia en la Actualización de la Hacienda Pública/Patrimonio	0	0
Resultado por Posición Monetaria	0	0
Resultado por Tenencia de Activos no Monetarios	0	0

Bajo protesta de decir verdad declaramos que los Estados Financieros y sus notas, son razonablemente correctos y son responsabilidad del emisor.

LIC. BRYANT ALEJANDRO GARCIA RAMIREZ
FISCAL GENERAL DEL ESTADO DE COLIMA

LIC. LUIS ALEJANDRO ALMARAZ ALCARAZ
DIRECTOR GENERAL DE SERVICIOS ADMINISTRATIVOS.

FISCALIA GENERAL DEL ESTADO DE COLIMA
Estado de Flujos de Efectivo
Del 1 de Enero al 31 de Agosto de 2023
(Cifras en Pesos)

Concepto	2023	2022
Flujos de Efectivo de las Actividades de Operación		
Origen		
Impuestos	334,762,558	0
Cuotas y Aportaciones de Seguridad Social	0	0
Contribuciones de Mejoras	0	0
Derechos	0	0
Productos	0	0
Aprovechamientos	0	0
Ingresos por Venta de Bienes y Prestación de Servicios	1,630,628	0
Participaciones, Aportaciones, Convenios, Incentivos Derivados de la Colaboración Fiscal y Fondos Distintos de Aportaciones	2,500,000	0
Transferencias, Asignaciones, Subsidios y Subvenciones, y Pensiones y Otros Orígenes de Operación	330,631,930	0
	0	0
Aplicación		
Servicios Personales	314,352,836	0
Materiales y Suministros	228,302,364	0
Servicios Generales	18,348,069	0
Transferencias Internas y Asignaciones al Sector Público	42,584,523	0
Transferencias al Resto del Sector Público	0	0
Subsidios y Subvenciones	0	0
Ayudas Sociales	0	0
Pensiones y Jubilaciones	111,187	0
Transferencias a Fideicomisos, Mandatos y Contratos Análogos	0	0
Transferencias a la Seguridad Social	0	0
Donativos	25,006,693	0
Transferencias al Exterior	0	0
Participaciones	0	0
Aportaciones	0	0
Convenios	0	0
Otras Aplicaciones de Operación	0	0
Flujos Netos de Efectivo por Actividades de Operación	20,409,722	0
Flujos de Efectivo de las Actividades de Inversión		
Origen		
Bienes Inmuebles, Infraestructura y Construcciones en Proceso	0	0
Bienes Muebles	0	0
Otros Orígenes de Inversión	0	0
Aplicación		
Bienes Inmuebles, Infraestructura y Construcciones en Proceso	2,025,639	0
Bienes Muebles	0	0
Otras Aplicaciones de Inversión	2,025,639	0
Flujos Netos de Efectivo por Actividades de Inversión	0	0
Flujos de Efectivo de las Actividades de Financiamiento		
Origen		
Endeudamiento Neto	0	0
Interno	0	0
Externo	0	0
Otros Orígenes de Financiamiento	0	0
Aplicación		
Servicios de la Deuda	0	0
Interno	0	0
Externo	0	0
Otras Aplicaciones de Financiamiento	0	0
Flujos Netos de Efectivo por Actividades de Financiamiento	0	0
Incremento/Disminución Neta en el Efectivo y Equivalentes al Efectivo	18,384,083	0
Efectivo y Equivalentes al Efectivo al Inicio del Ejercicio	26,219,208	0
Efectivo y Equivalentes al Efectivo al Final del Ejercicio	44,603,290	0

Bajo protesta de decir verdad declaramos que los Estados Financieros y sus notas, son razonablemente correctos y son responsabilidad del emisor.

LIC. BRYANT ALEJANDRO GARCIA RAMIREZ
FISCAL GENERAL DEL ESTADO DE COLIMA

LIC. LUIS ALEJANDRO ALMARAZ ALCARAZ
DIRECTOR GENERAL DE SERVICIOS ADMINISTRATIVOS.

FISCALIA GENERAL DEL ESTADO DE COLIMA
Estado Analítico del Activo
Del 1 de Enero al 31 de Agosto de 2023
(Cifras en Pesos)

Concepto	Saldo Inicial	Cargos del Período	Abonos del Período	Saldo Final	Variación del Período
ACTIVO	152,724,661	710,585,255	701,058,173	162,251,742	9,527,082
Activo Circulante	142,306,121	700,725,816	700,837,167	142,194,769	-111,352
Efectivo y Equivalentes	26,219,208	355,987,935	346,887,707	35,319,436	9,100,228
Derechos a Recibir Efectivo o Equivalentes	115,979,789	340,838,147	353,949,461	102,868,476	-13,111,313
Derechos a Recibir Bienes o Servicios	27,226	3,899,733	0	3,926,959	3,899,733
Inventarios	0	0	0	0	0
Almacenes	0	0	0	0	0
Estimación por Pérdida o Deterioro de Activos Circulantes	0	0	0	0	0
Otros Activos Circulantes	79,898	0	0	79,898	0
Activo No Circulante	10,418,540	9,859,439	221,006	20,056,973	9,638,433
Inversiones Financieras a Largo Plazo	0	0	0	0	0
Derechos a Recibir Efectivo o Equivalentes a Largo Plazo	0	0	0	0	0
Bienes Inmuebles, Infraestructura y Construcciones en Proceso	1,229,055	7,800,000	0	9,029,055	7,800,000
Bienes Muebles	9,676,954	2,059,439	0	11,736,394	2,059,439
Activos Intangibles	0	0	0	0	0
Depreciación, Deterioro y Amortización Acumulada de Bienes	-487,469	0	221,006	-708,475	-221,006
Activos Diferidos	0	0	0	0	0
Estimación por Pérdida o Deterioro de Activos no Circulantes	0	0	0	0	0
Otros Activos no Circulantes	0	0	0	0	0

Bajo protesta de decir verdad declaramos que los Estados Financieros y sus notas, son razonablemente correctos y son responsabilidad del emisor.

LIC. BRYANT ALEJANDRO GARCIA RAMIREZ
FISCAL GENERAL DEL ESTADO DE COLIMA


LIC. LUIS ALEJANDRO ALMARAZ ALCARAZ
DIRECTOR GENERAL DE SERVICIOS ADMINISTRATIVOS.

FISCALIA GENERAL DEL ESTADO DE COLIMA
Estado Analítico de la Deuda y Otros Pasivos
Del 1 de Enero al 31 de Agosto de 2023
(Cifras en Pesos)

Denominación de las Deudas	Moneda de Contratación	Institución o País Acreedor	Saldo Inicial del Periodo	Saldo Final del Periodo
DEUDA PÚBLICA				
Corto Plazo				
Deuda Interna			0	0
Instituciones de Crédito	Peso	México	0	0
Títulos y Valores	Peso	México	0	0
Arrendamientos Financieros	Peso	México	0	0
Deuda Externa			0	0
Organismos Financieros Internacionales	Peso	México	0	0
Deuda Bilateral	Peso	México	0	0
Títulos y Valores	Peso	México	0	0
Arrendamientos Financieros	Peso	México	0	0
Subtotal de Deuda Pública a Corto Plazo			0	0
Largo Plazo				
Deuda Interna			0	0
Instituciones de Crédito	Peso	México	0	0
Títulos y Valores	Peso	México	0	0
Arrendamientos Financieros	Peso	México	0	0
Deuda Externa			0	0
Organismos Financieros Internacionales	Peso	México	0	0
Deuda Bilateral	Peso	México	0	0
Títulos y Valores	Peso	México	0	0
Arrendamientos Financieros	Peso	México	0	0
Subtotal de Deuda Pública a Largo Plazo			0	0
Total de Otros Pasivos	Peso	México	182,672,089	177,556,291
Total de Deuda Pública y Otros Pasivos			182,672,089	177,556,291

Bajo protesta de decir verdad declaramos que los Estados Financieros y sus notas, son razonablemente correctos y son responsabilidad del emisor.


LIC. BRYANT ALEJANDRO GARCIA RAMIREZ
FISCAL GENERAL DEL ESTADO DE COLIMA


LIC. LUÍS ALEJANDRO ALMARAZ ALCARAZ
DIRECTOR GENERAL DE SERVICIOS ADMINISTRATIVOS.

FISCALIA GENERAL DEL ESTADO DE COLIMA
Conciliación entre los Ingresos Presupuestarios y Contables
Correspondiente del 1 de Enero al 31 de Agosto de 2023
(Cifras en pesos)

1. Total de Ingresos Presupuestarios	340,055,275
2. Más Ingresos Contables No Presupuestarios	0
2.1 Ingresos Financieros	0
2.2 Incremento por Variación de Inventarios	0
2.3 Disminución del Exceso de Estimaciones por Pérdida o Deterioro u Obsolescencia	0
2.4 Disminución del Exceso de Provisiones	0
2.5 Otros Ingresos y Beneficios Varios	0
2.6 Otros Ingresos Contables No Presupuestarios	0
3. Menos Ingresos Presupuestarios No Contables	0
3.1 Aprovechamientos Patrimoniales	0
3.2 Ingresos Derivados de Financiamientos	0
3.3 Otros Ingresos Presupuestarios No Contables	0
4. Total de Ingresos Contables	340,055,275

LIC. BRYANT ALEJANDRO GARCIA RAMIREZ
FISCAL GENERAL DEL ESTADO DE COLIMA

LIC. LUIS ALEJANDRO ALMARAZ ALCARAZ
DIRECTOR GENERAL DE SERVICIOS

FISCALIA GENERAL DEL ESTADO DE COLIMA
Conciliación entre los Egresos Presupuestarios y los Gastos Contables
Correspondiente del 1 de Enero al 31 de Agosto de 2023
(Cifras en pesos)

1. Total de Egresos Presupuestarios	335,049,355
2. Menos Egresos Presupuestarios No Contables	2,059,439
2.1 Materias Primas y Materiales de Producción y Comercialización	0
2.2 Materiales y Suministros	0
2.3 Mobiliario y Equipo de Administración	638,240
2.4 Mobiliario y Equipo Educativo y Recreativo	0
2.5 Equipo e Instrumental Médico y de Laboratorio	0
2.6 Vehículos y Equipo de Transporte	0
2.7 Equipo de Defensa y Seguridad	0
2.8 Maquinaria, Otros Equipos y Herramientas	1,421,199
2.9 Activos Biológicos	0
2.10 Bienes Inmuebles	0
2.11 Activos Intangibles	0
2.12 Obra Pública en Bienes de Dominio Público	0
2.13 Obra Pública en Bienes Propios	0
2.14 Acciones y Participaciones de Capital	0
2.15 Compra de Títulos y Valores	0
2.16 Concesión de Préstamos	0
2.17 Inversiones en Fideicomisos, Mandatos y Otros Análogos	0
2.18 Provisiones para Contingencias y Otras Erogaciones Especiales	0
2.19 Amortización de la Deuda Pública	0
2.20 Adeudos de Ejercicios Fiscales Anteriores (ADEFAS)	0
2.21 Otros Egresos Presupuestales No Contables	0
3. Más Gastos Contables No Presupuestarios	0
3.1 Estimaciones, Depreciaciones, Deterioros, Obsolescencia y Amortizaciones	0
3.2 Provisiones	0
3.3 Disminución de Inventarios	0
3.4 Aumento por Insuficiencia de Estimaciones por Pérdida o Deterioro u Obsolescencia	0
3.5 Aumento por Insuficiencia de Provisiones	0
3.6 Otros Gastos	0
3.7 Otros Gastos Contables No Presupuestales	0
4. Total de Gasto Contable	332,989,916

LIC. BRYANT ALEJANDRO GARCÍA RAMÍREZ
FISCAL GENERAL DEL ESTADO DE COLIMA

LIC. LUIS ALEJANDRO ALMARAZ ALCARAZ
DIRECTOR GENERAL DE SERVICIOS ADMINISTRATIVOS.

FISCALIA GENERAL DEL ESTADO DE COLIMA Balanza de Comprobación del 01/ago./2023 al 31/ago./2023 Cuentas con saldos y movimientos acumulado. (De la cuenta: 1000 a la 8000)

Nat. Cuenta	Nombre de la cuenta	SALDO ANTERIOR				MOVIMIENTOS				SALDO ACTUAL	
		DEUDOR	ACREEDOR	DEUDOR	ACREEDOR	DEUDOR	ACREEDOR	DEUDOR	ACREEDOR	DEUDOR	ACREEDOR
D 111	EFFECTIVO	\$20,000.00	\$0.00	\$0.00	\$0.00	\$0.00	\$0.00	\$0.00	\$0.00	\$20,000.00	\$0.00
D 112	BANCOS/TESORERÍA	\$36,977,927.22	\$0.00	\$47,866,663.20	\$49,545,645.56	\$35,299,435.86	\$0.00	\$0.00	\$0.00	\$0.00	\$0.00
D 122	CUENTAS POR COBRAR A CORTO PLAZO	\$18,327,802.40	\$0.00	\$42,004,891.06	\$47,573,339.56	\$10,759,353.90	\$0.00	\$0.00	\$0.00	\$0.00	\$0.00
D 123	DEUDAS POR COBRAR A CORTO PLAZO	\$1,773.31	\$0.00	\$24,487.95	\$24,889.86	\$10,371.40	\$0.00	\$0.00	\$0.00	\$0.00	\$0.00
D 129	OTROS DERECHOS A RECIBIR EFECTIVO O EQUIVALENTES A CORTO PLAZO	\$6,585.93	\$0.00	\$2,893.78	\$1,729.00	\$7,750.71	\$0.00	\$0.00	\$0.00	\$0.00	\$0.00
D 131	ANTICIPO A PROVEEDORES POR ADQUISICIÓN DE BIENES Y SERVICIOS	\$27,225.83	\$0.00	\$0.00	\$0.00	\$27,225.83	\$0.00	\$0.00	\$0.00	\$0.00	\$0.00
D 134	ANTICIPO A CONTRATISTAS POR OBRAS PÚBLICAS A CORTO PLAZO	\$0.00	\$0.00	\$3,899,733.48	\$0.00	\$3,899,733.48	\$0.00	\$0.00	\$0.00	\$0.00	\$0.00
D 131	VALORES EN GARANTÍA	\$79,897.96	\$0.00	\$0.00	\$0.00	\$79,897.96	\$0.00	\$0.00	\$0.00	\$0.00	\$0.00
D 231	TERRENOS	\$7,800,000.00	\$0.00	\$0.00	\$0.00	\$7,800,000.00	\$0.00	\$0.00	\$0.00	\$0.00	\$0.00
D 239	OTROS BIENES INMUEBLES	\$1,229,054.80	\$0.00	\$0.00	\$0.00	\$1,229,054.80	\$0.00	\$0.00	\$0.00	\$0.00	\$0.00
D 241	MOBILIARIO Y EQUIPO DE ADMINISTRACIÓN	\$2,493,283.74	\$0.00	\$0.00	\$0.00	\$2,493,283.74	\$0.00	\$0.00	\$0.00	\$0.00	\$0.00
D 246	MAQUINARIA, OTROS EQUIPOS Y HERRAMIENTAS	\$9,209,309.77	\$0.00	\$33,800.02	\$0.00	\$9,243,109.79	\$0.00	\$0.00	\$0.00	\$0.00	\$0.00
A 261	DEPRECIACIÓN ACUMULADA DE BIENES INMUEBLES	\$0.00	\$149,560.12	\$0.00	\$0.00	\$0.00	\$0.00	\$0.00	\$0.00	\$0.00	\$149,560.12
A 263	DEPRECIACIÓN ACUMULADA DE BIENES MUEBLES	\$0.00	\$558,963.35	\$0.00	\$0.00	\$0.00	\$0.00	\$0.00	\$0.00	\$0.00	\$558,963.35
A 211	SERVICIOS PERSONALES POR PAGAR A CORTO PLAZO	\$0.00	\$26,428,061.05	\$27,802,253.63	\$29,161,577.85	\$0.00	\$27,802,253.63	\$0.00	\$0.00	\$0.00	\$27,802,253.63
A 212	PROVEEDORES POR PAGAR A CORTO PLAZO	\$0.00	\$2,986,504.23	\$6,856,445.28	\$4,435,186.56	\$0.00	\$6,856,445.28	\$0.00	\$0.00	\$0.00	\$6,856,445.28
A 215	TRANSFERENCIAS OTORGADAS POR PAGAR A CORTO PLAZO	\$0.00	\$52,538,553.37	\$3,285,537.04	\$3,622,646.34	\$0.00	\$3,285,537.04	\$0.00	\$0.00	\$0.00	\$3,285,537.04
A 217	RETENCIONES Y CONTRIBUCIONES POR PAGAR A CORTO PLAZO	\$0.00	\$83,239,207.46	\$9,698,633.24	\$9,760,863.26	\$0.00	\$9,698,633.24	\$0.00	\$0.00	\$0.00	\$9,698,633.26
A 219	OTRAS CUENTAS POR PAGAR A CORTO PLAZO	\$0.00	\$6,100.21	\$0.00	\$0.00	\$0.00	\$6,100.21	\$0.00	\$0.00	\$0.00	\$6,100.21
A 320	DONACIONES DE CAPITAL	\$0.00	\$7,800,000.00	\$0.00	\$0.00	\$0.00	\$7,800,000.00	\$0.00	\$0.00	\$0.00	\$7,800,000.00
A 320	RESULTADOS DEL EJERCICIO (AHORRO/ DESAHORRO)	\$0.00	\$0.00	\$0.00	\$0.00	\$0.00	\$0.00	\$0.00	\$0.00	\$0.00	\$0.00
A 3220	RESULTADOS DE EJERCICIOS ANTERIORES	\$0.00	-\$6,532,264.03	\$0.00	\$0.00	\$0.00	-\$6,532,264.03	\$0.00	\$0.00	\$0.00	-\$6,532,264.03
A 3252	CAMBIOS POR ERRORES CONTABLES	\$0.00	-\$13,636,170.18	\$0.00	\$0.00	\$0.00	-\$13,636,170.18	\$0.00	\$0.00	\$0.00	-\$13,636,170.18
A 423	CONVENIOS	\$0.00	\$2,500,000.00	\$0.00	\$0.00	\$0.00	\$2,500,000.00	\$0.00	\$0.00	\$0.00	\$2,500,000.00
A 4221	TRANSFERENCIAS INTERNAS Y ASIGNACIONES DEL SECTOR PÚBLICO	\$0.00	\$28,109,729.24	\$0.00	\$4,183,198.30	\$0.00	\$28,109,729.24	\$0.00	\$4,183,198.30	\$0.00	\$322,924,647.54
A 4223	SUBSIDIOS Y SUBVENCIONES	\$0.00	\$6,000,000.00	\$0.00	\$0.00	\$0.00	\$6,000,000.00	\$0.00	\$0.00	\$0.00	\$6,000,000.00
A 4311	INTERESES GANADOS DE TÍTULOS, VALORES Y DEMÁS INSTRUMENTOS FINANCIEROS	\$0.00	\$1,457,654.74	\$0.00	\$172,972.76	\$0.00	\$1,457,654.74	\$0.00	\$172,972.76	\$0.00	\$1,630,627.50
D 511	REMNUNERACIONES AL PERSONAL DE CARÁCTER ADMINISTRATIVO	\$74,996,486.75	\$0.00	\$10,305,437.39	\$0.00	\$85,301,924.14	\$0.00	\$0.00	\$0.00	\$0.00	\$85,301,924.14
D 512	REMNUNERACIONES AL PERSONAL DE CARÁCTER ADMINISTRATIVO	\$4,057,594.34	\$0.00	\$2,468,045.60	\$0.00	\$6,525,639.94	\$0.00	\$0.00	\$0.00	\$0.00	\$6,525,639.94
D 513	REMNUNERACIONES ADICIONALES Y ESPECIALES	\$40,417,079.84	\$0.00	\$5,254,297.73	\$0.00	\$45,671,377.57	\$0.00	\$0.00	\$0.00	\$0.00	\$45,671,377.57
D 514	SEGURIDAD SOCIAL	\$9,298,899.77	\$0.00	\$1,358,277.18	\$0.00	\$10,657,176.95	\$0.00	\$0.00	\$0.00	\$0.00	\$10,657,176.95
D 515	OTRAS PRESTACIONES SOCIALES Y ECONÓMICAS	\$65,565,505.38	\$0.00	\$9,419,337.60	\$0.00	\$74,984,842.98	\$0.00	\$0.00	\$0.00	\$0.00	\$74,984,842.98
D 516	PAGO DE ESTÍMULOS A SERVIDORES PÚBLICOS	\$1,898,964.97	\$0.00	\$305,365.92	\$0.00	\$2,204,330.89	\$0.00	\$0.00	\$0.00	\$0.00	\$2,204,330.89


FISCALIA GENERAL DEL ESTADO DE COLIMA
Balanza de Comprobación del 01/ago./2023 al 31/ago./2023
Cuentas con saldos y movimientos acumulado. (De la cuenta: 1000 a la 8000)

Mat. Cuenta	Nombre de la cuenta	SALDO ANTERIOR		MOVIMIENTOS		SALDO ACTUAL	
		DEUDOR	ACREEDOR	DEUDOR	ACREEDOR	DEUDOR	ACREEDOR
D 521	MATERIALES DE ADMINISTRACIÓN, EMISIÓN DE DOCUMENTOS Y ADITIVOS	\$2,416,559.08	\$0.00	\$5,679.19	\$0.00	\$2,933,762.27	\$0.00
D 522	ALIMENTOS Y UTENSILIOS	\$1279,809.23	\$0.00	\$228,774.41	\$0.00	\$1,508,583.64	\$0.00
D 524	MATERIALES Y ARTÍCULOS DE CONSTRUCCIÓN Y DE DECORACIÓN	\$44,271.67	\$0.00	\$0.00	\$0.00	\$44,271.67	\$0.00
D 525	PRODUCTOS QUÍMICOS, FARMACÉUTICOS Y DE LABORATORIO	\$372,534.39	\$0.00	\$48,744.86	\$0.00	\$421,279.25	\$0.00
D 526	COMBUSTIBLES, LUBRICANTES Y ADITIVOS	\$0,957,564.25	\$0.00	\$2,520,062.60	\$0.00	\$6,477,626.85	\$0.00
D 527	VESTUARIO, BLANCOS, PRENDAS DE PROTECCIÓN Y ADITIVOS	\$8,669.84	\$0.00	\$2,254.81	\$0.00	\$10,924.65	\$0.00
D 529	HERRAMIENTAS, REFACCIONES Y ACCESORIOS MENORES	\$843,807.75	\$0.00	\$18,103.98	\$0.00	\$962,301.73	\$0.00
D 531	SERVICIOS BÁSICOS	\$4,935,570.91	\$0.00	\$8,416,166.66	\$0.00	\$5,750,124.57	\$0.00
D 532	SERVICIOS DE ARRENDAMIENTO	\$630,861.49	\$0.00	\$90,230.07	\$0.00	\$720,984.56	\$0.00
D 533	SERVICIOS PROFESIONALES, CIENTÍFICOS Y TÉCNICOS Y OTROS SERVICIOS	\$136,391.33	\$0.00	\$228,736.48	\$0.00	\$1,425,871.81	\$0.00
D 534	SERVICIOS FINANCIEROS, BANCARIOS Y COMERCIALES	\$573,524.04	\$0.00	\$497,784.07	\$0.00	\$1,071,308.11	\$0.00
D 535	SERVICIOS DE INSTALACIÓN, REPARACIÓN, MANTENIMIENTO Y RECONSTRUCCIÓN	\$5,102,687.45	\$0.00	\$1,480,622.75	\$0.00	\$6,583,310.20	\$0.00
D 536	SERVICIOS DE COMUNICACIÓN SOCIAL Y PUBLICIDAD	\$2,205,016.26	\$0.00	\$1,057,774.94	\$0.00	\$3,262,802.20	\$0.00
D 537	SERVICIOS DE TRASLADO Y VIÁTICOS	\$1,495,990.25	\$0.00	\$105,067.27	\$0.00	\$1,601,057.52	\$0.00
D 539	OTROS SERVICIOS GENERALES	\$9,239,065.30	\$0.00	\$7,240,812.52	\$0.00	\$26,479,877.82	\$0.00
D 5242	BECAS	\$94,513.13	\$0.00	\$6,674.16	\$0.00	\$111,872.29	\$0.00
D 5271	TRANSFERENCIAS POR OBLIGACIONES DE LEY	\$25,006,693.8	\$0.00	\$3,605,972.8	\$0.00	\$28,612,666.36	\$0.00
Sumas =>		\$45,1588,85166	\$45,1588,85166	\$86,250,258.05	\$86,250,258.05	\$495,951607.44	\$495,951607.44

Sumas =>

\$45,1588,85166	\$45,1588,85166	\$86,250,258.05	\$86,250,258.05	\$495,951607.44	\$495,951607.44
-----------------	-----------------	-----------------	-----------------	-----------------	-----------------


LIC. LUIS ALEJANDRO ALMARAZ ALCARAZ
DIRECTOR GENERAL DE SERVICIOS ADMINISTRATIVOS.


LIC. BRYANT ALEJANDRO GARCIA RAMIREZ
FISCAL GENERAL DEL ESTADO DE COLIMA

CUENTA PÚBLICA AGOSTO 2023

II. INFORMACION PRESUPUESTARIA

FISCALIA GENERAL DEL ESTADO DE COLIMA
Estado Analítico de Ingresos
Del 1 de Enero al 31 de Agosto de 2023

Rubro de Ingresos	Ingreso					Diferencia (6= 5 - 1)
	Estimado	Ampliaciones y Reducciones	Modificado	Devengado	Recaudado	
	(1)	(2)	(3= 1 + 2)	(4)	(5)	
Impuestos	0	0	0	0	0	0
Cuotas y Aportaciones de Seguridad Social	0	0	0	0	0	0
Contribuciones de Mejoras	0	0	0	0	0	0
Derechos	0	0	0	0	0	0
Productos	0	0	0	0	0	0
Aprovechamientos	0	0	0	0	0	0
Ingresos por Venta de Bienes, Prestación de Servicios y Otros Ingresos	0	0	0	1,630,628	1,630,628	1,630,628
Participaciones, Aportaciones, Convenios, Incentivos Derivados de la Colaboración Fiscal y Fondos Distintos de Aportaciones	0	2,500,000	2,500,000	2,500,000	2,500,000	2,500,000
Transferencias, Asignaciones, Subsidios y Subvenciones, y Pensiones y Jubilaciones	462,668,320	46,104,423	508,772,743	335,924,648	330,631,930	-132,036,390
Ingresos Derivados de Financiamientos	0	0	0	0	0	0
Total	462,668,320	48,604,423	511,272,743	340,055,275	334,762,558	
				Ingresos excedentes		-127,905,762

Estado Analítico de Ingresos Por Fuente de Financiamiento	Ingreso					Diferencia (6= 5 - 1)
	Estimado	Ampliaciones y Reducciones	Modificado	Devengado	Recaudado	
	(1)	(2)	(3= 1 + 2)	(4)	(5)	
Ingresos del Poder Ejecutivo Federal o Estatal y de los Municipios		2,500,000	2,500,000	2,500,000	2,500,000	2,500,000
Impuestos	0	0	0	0	0	0
Cuotas y Aportaciones de Seguridad Social	0	0	0	0	0	0
Contribuciones de Mejoras	0	0	0	0	0	0
Derechos	0	0	0	0	0	0
Productos	0	0	0	0	0	0
Aprovechamientos	0	0	0	0	0	0
Participaciones, Aportaciones, Convenios, Incentivos Derivados de la Colaboración Fiscal y Fondos Distintos de Aportaciones	0	2,500,000	2,500,000	2,500,000	2,500,000	2,500,000
Transferencias, Asignaciones, Subsidios y Subvenciones, y Pensiones y Jubilaciones	0	0	0	0	0	0
Ingresos de los Entes Públicos de los Poderes Legislativo y Judicial, de los Órganos Autónomos y del Sector Paraestatal o Paramunicipal, así como de las Empresas Productivas del Estado	462,668,320	46,104,423	508,772,743	337,555,275	332,262,558	-130,405,762
Cuotas y Aportaciones de Seguridad Social	0	0	0	0	0	0
Productos	0	0	0	0	0	0
Ingresos por Venta de Bienes, Prestación de Servicios y Otros Ingresos	0	0	0	1,630,628	1,630,628	1,630,628
Transferencias, Asignaciones, Subsidios y Subvenciones, y Pensiones y Jubilaciones	462,668,320	46,104,423	508,772,743	335,924,648	330,631,930	-132,036,390
Ingresos derivados de financiamiento	0	0	0	0	0	0
Ingresos Derivados de Financiamientos	0	0	0	0	0	0
Total	462,668,320	48,604,423	511,272,743	340,055,275	334,762,558	
				Ingresos excedentes		-127,905,762

Los Ingresos por Fuente de Financiamiento pudieran no corresponder al tipo de Ente Público configurado. Se sugiere revisar:

- Que la clasificación administrativa en Configuración del Ente sea correcta.
- Que sus ingresos estén clasificados en los conceptos correctos y aplicables a su Ente Público. Se deberá corregir o reclasificar lo que se requiera.

Es necesario tomar en cuenta que el formato limita los ingresos que corresponden a los Poderes Legislativo, Judicial, Órganos Autónomos, Sector Paraestatal y Empresas productivas del Estado, por lo que el SAACG.NET mostrará completos los ingresos en el apartado donde sea posible, aun cuando no correspondan.


2
LIC. BRYANT ALEJANDRO GARCÍA RAMÍREZ
FISCAL GENERAL DEL ESTADO DE COLIMA

LIC. LUIS ALEJANDRO ALCARAZ ALCARAZ
DIRECTOR GENERAL DE SERVICIOS ADMINISTRATIVOS.

FISCALIA GENERAL DEL ESTADO DE COLIMA
Estado Analítico del Ejercicio del Presupuesto de Egresos
Clasificación por Objeto del Gasto (Capítulo y Concepto)
Del 1 de Enero al 31 de Agosto de 2023

Concepto	Aprobado 1	Ampliaciones/ (Reducciones) 2	Modificado 3 = (1 + 2)	Devengado 4	Pagado 5	Subejercicio 6 = (3 - 4)
Servicios Personales	353,380,462	13,929,221	367,309,683	235,013,430	228,302,364	132,296,253
Remuneraciones al Personal de Carácter Permanente	136,207,248	-15,450,109	120,757,139	85,301,586	85,301,586	35,455,553
Remuneraciones al Personal de Carácter Transitorio	2,144,496	22,685,927	24,830,423	16,515,640	16,515,640	8,314,783
Remuneraciones Adicionales y Especiales	92,530,289	0	92,530,289	45,401,378	45,401,378	47,128,911
Seguridad Social	16,971,912	-511,185	16,460,727	10,655,703	3,944,636	5,805,024
Otras Prestaciones Sociales y Económicas	101,424,053	1,189,987	102,614,040	74,934,843	74,934,843	27,679,197
Previsiones	500,004	6,129,482	6,629,486	0	0	6,629,486
Pago de Estímulos a Servidores Públicos	3,602,460	-114,881	3,487,579	2,204,281	2,204,281	1,283,298
Materiales y Suministros	36,154,010	-913,064	35,240,946	22,358,652	18,348,069	12,882,294
Materiales de Administración, Emisión de Documentos y Artículos Oficiales	3,810,000	-194,680	3,615,320	2,833,718	2,428,806	681,602
Alimentos y Utensilios	1,340,000	363,584	1,703,584	1,508,584	1,311,280	195,000
Materias Primas y Materiales de Producción y Comercialización	0	0	0	0	0	0
Materiales y Artículos de Construcción y de Reparación	180,000	14,680	194,680	44,218	44,218	150,462
Productos Químicos, Farmacéuticos y de Laboratorio	2,460,000	-501,638	1,958,362	421,279	367,881	1,537,082
Combustibles, Lubricantes y Aditivos	24,020,010	775,477	24,795,487	16,477,627	13,302,784	8,317,860
Vestuario, Blancos, Prendas de Protección y Artículos Deportivos	60,000	0	60,000	10,925	10,925	49,075
Materiales y Suministros Para Seguridad	24,000	0	24,000	0	0	24,000
Herramientas, Relaciones y Accesorios Menores	4,260,000	-1,370,466	2,889,514	962,302	882,075	1,927,212
Servicios Generales	33,793,279	21,313,846	55,107,125	46,893,981	42,584,523	8,213,144
Servicios Básicos	10,802,199	-1,401,752	9,400,447	5,750,125	5,534,634	3,650,322
Servicios de Arrendamiento	980,472	0	980,472	720,985	630,861	259,487
Servicios Profesionales, Científicos, Técnicos y Otros Servicios	1,919,615	31,951	1,951,566	1,425,128	1,041,530	526,438
Servicios Financieros, Bancarios y Comerciales	2,232,000	-206,767	2,025,213	1,071,308	1,069,355	953,905
Servicios de Instalación, Reparación, Mantenimiento y Conservación	7,464,000	358,874	7,822,874	6,583,310	4,700,469	1,239,564
Servicios de Comunicación Social y Publicidad	420,000	3,151,916	3,571,916	3,262,190	2,137,308	309,726
Servicios de Traslado y Viáticos	1,440,000	807,369	2,247,369	1,601,058	1,541,161	646,312
Servicios Oficiales	0	0	0	0	0	0
Otros Servicios Generales	8,534,993	18,572,275	27,107,268	26,479,878	25,929,203	627,390
Transferencias, Asignaciones, Subsidios y Otras Ayudas	38,618,700	0	38,618,700	28,723,853	25,117,880	9,894,847
Transferencias Internas y Asignaciones al Sector Público	0	0	0	0	0	0
Transferencias al Resto del Sector Público	0	0	0	0	0	0
Subsidios y Subvenciones	0	0	0	0	0	0
Ayudas Sociales	0	212,832	212,832	111,187	111,187	101,644
Pensiones y Jubilaciones	0	0	0	0	0	0
Transferencias a Fideicomisos, Mandatos y Otros Análogos	0	0	0	0	0	0
Transferencias a la Seguridad Social	38,618,700	-2,12,832	38,405,868	28,612,665	25,006,693	9,793,203
Donativos	0	0	0	0	0	0
Transferencias al Exterior	0	0	0	0	0	0
Bienes Muebles, Inmuebles e Intangibles	721,869	1,971,199	2,693,068	2,059,439	2,025,639	633,629
Mobiliario y Equipo de Administración	721,869	550,000	1,271,869	638,240	638,240	633,629
Mobiliario y Equipo Educativo y Recreativo	0	0	0	0	0	0
Equipo e Instrumental Médico y de Laboratorio	0	0	0	0	0	0
Vehículos y Equipo de Transporte	0	0	0	0	0	0
Equipo de Defensa y Seguridad	0	0	0	0	0	0
Maquinaria, Otros Equipos y Herramientas	0	1,421,199	1,421,199	1,421,199	1,387,399	33,800
Activos Biológicos	0	0	0	0	0	0
Bienes Inmuebles	0	0	0	0	0	0
Activos Intangibles	0	0	0	0	0	0
Inversión Pública	0	13,000,000	13,000,000	13,000,000	0	13,000,000
Obra Pública en Bienes de Dominio Público	0	13,000,000	13,000,000	13,000,000	0	13,000,000
Obra Pública en Bienes Propios	0	0	0	0	0	0
Proyectos Productivos y Acciones de Fomento	0	0	0	0	0	0

Inversiones Financieras y Otras Provisiones	0	0	0	0	0	0	0	0	0
Inversiones Para el Fomento de Actividades Productivas	0	0	0	0	0	0	0	0	0
Acciones y Participaciones de Capital	0	0	0	0	0	0	0	0	0
Compra de Títulos y Valores	0	0	0	0	0	0	0	0	0
Concesión de Préstamos	0	0	0	0	0	0	0	0	0
Inversiones en Fideicomisos, Mandatos y Otros Análogos	0	0	0	0	0	0	0	0	0
Otras Inversiones Financieras	0	0	0	0	0	0	0	0	0
Provisiones para Contingencias y Otras Erogaciones Especiales	0	0	0	0	0	0	0	0	0
Participaciones y Aportaciones	0	0	0	0	0	0	0	0	0
Participaciones	0	0	0	0	0	0	0	0	0
Aportaciones	0	0	0	0	0	0	0	0	0
Convenios	0	0	0	0	0	0	0	0	0
Deuda Pública	0	0	0	0	0	0	0	0	0
Amortización de la Deuda Pública	0	0	0	0	0	0	0	0	0
Intereses de la Deuda Pública	0	0	0	0	0	0	0	0	0
Comisiones de la Deuda Pública	0	0	0	0	0	0	0	0	0
Gastos de la Deuda Pública	0	0	0	0	0	0	0	0	0
Costo por Coberturas	0	0	0	0	0	0	0	0	0
Apoyos Financieros	0	0	0	0	0	0	0	0	0
Adeudos de Ejercicios Fiscales Anteriores (Adefas)	0	0	0	0	0	0	0	0	0
Total del Gasto	462,668,320	49,301,202	511,969,522	335,049,355	316,378,475	176,920,167			


LIC. LEONARDO ALVARO ALCARAZ
DIRECTOR GENERAL DE SERVICIOS ADMINISTRATIVOS.


LIC. BRYANT ALEJANDRO GARCIA RAMIREZ
FISCAL GENERAL DEL ESTADO DE COLIMA

FISCALIA GENERAL DEL ESTADO DE COLIMA
Estado Analítico del Ejercicio del Presupuesto de Egresos
Clasificación Económica (por Tipo de Gasto)
Del 1 de Enero al 31 de Agosto de 2023


Concepto	Egresos					Subejercicio 6 = (3 - 4)
	Aprobado 1	Ampliaciones/ (Reducciones) 2	Modificado 3 = (1 + 2)	Devengado 4	Pagado 5	
Gasto Corriente	423,327,751	34,542,834	457,870,585	304,377,250	289,346,143	153,493,335
Gasto de Capital	721,869	14,971,199	15,693,068	2,059,439	2,025,639	13,633,629
Amortización de la Deuda y Disminución de Pasivos	0	0	0	0	0	0
Pensiones y Jubilaciones	38,618,700	-212,832	38,405,868	28,612,665	25,006,693	9,793,203
Participaciones	0	0	0	0	0	0
Total del Gasto	462,668,320	49,301,202	511,969,522	335,049,355	316,378,475	176,920,167

LIC. BRYANT ALEJANDRO GARCIA RAMIREZ
FISCAL GENERAL DEL ESTADO DE COLIMA

LIC. LUIS ALEJANDRO ALMIRAZ ALCARAZ
DIRECTOR GENERAL DE SERVICIOS ADMINISTRATIVOS.

Cuenta Pública 2023
FISCALIA GENERAL DEL ESTADO DE COLIMA
Estado Analítico del Ejercicio del Presupuesto de Egresos
Clasificación Administrativa
Del 1 de Enero al 31 de Agosto de 2023

Concepto	Egresos					Subejercicio 6 = (3 - 4)
	Aprobado 1	Ampliaciones/ (Reducciones) 2	Modificado 3 = (1 + 2)	Devengado 4	Pagado 5	
Sin Ramo/Dependencia FISCALIA GENERAL DEL ESTADO DE COLIMA	462,668,320 462,668,320	49,301,202 49,301,202	511,969,522 511,969,522	335,049,355 335,049,355	316,378,475 316,378,475	176,920,167 176,920,167
Total del Gasto	462,668,320	49,301,202	511,969,522	335,049,355	316,378,475	176,920,167



L.C. BRYANT ALEJANDRO GARCIA RAMIREZ
FISCAL GENERAL DEL ESTADO DE COLIMA



L.C. LUIS ALEJANDRO ALMIRAZ ALCARAZ
DIRECTOR GENERAL DE SERVICIOS ADMINISTRATIVOS.

FISCALIA GENERAL DEL ESTADO DE COLIMA
Estado Analítico del Ejercicio del Presupuesto de Egresos
Clasificación Funcional (Finalidad y Función)
Del 1 de Enero al 31 de Agosto de 2023

Concepto	Egresos					Subejercicio 6 = (3 - 4)
	Aprobado 1	Ampliaciones/ (Reducciones) 2	Modificado 3 = (1 + 2)	Devengado 4	Pagado 5	
Gobierno						
Legislación	462,668,320	49,301,202	511,969,522	335,049,355	316,378,475	176,920,167
Justicia	0	0	0	0	0	0
Coordinación de la Política de Gobierno	462,668,320	49,301,202	511,969,522	335,049,355	316,378,475	176,920,167
Relaciones Exteriores	0	0	0	0	0	0
Asuntos Financieros y Hacendarios	0	0	0	0	0	0
Seguridad Nacional	0	0	0	0	0	0
Asuntos de Orden Público y de Seguridad Interior	0	0	0	0	0	0
Otros Servicios Generales	0	0	0	0	0	0
Desarrollo Social						
Protección Ambiental	0	0	0	0	0	0
Vivienda y Servicios a la Comunidad	0	0	0	0	0	0
Salud	0	0	0	0	0	0
Recreación, Cultura y Otras Manifestaciones Sociales	0	0	0	0	0	0
Educación	0	0	0	0	0	0
Protección Social	0	0	0	0	0	0
Otros Asuntos Sociales	0	0	0	0	0	0
Desarrollo Económico						
Asuntos Económicos, Comerciales y Laborales en General	0	0	0	0	0	0
Agropecuaria, Silvicultura, Pesca y Caza	0	0	0	0	0	0
Combustibles y Energía	0	0	0	0	0	0
Minería, Manufacturas y Construcción	0	0	0	0	0	0
Transporte	0	0	0	0	0	0
Comunicaciones	0	0	0	0	0	0
Turismo	0	0	0	0	0	0
Ciencia, Tecnología e Innovación	0	0	0	0	0	0
Otras Industrias y Otros Asuntos Económicos	0	0	0	0	0	0
Otras no Clasificadas en Funciones Anteriores						
Transacciones de la Deuda Pública / Costo Financiero de la Deuda	0	0	0	0	0	0
Transferencias, Participaciones y Aportaciones entre Diferentes Niveles y	0	0	0	0	0	0
Ordenes de Gobierno	0	0	0	0	0	0
Saneamiento del Sistema Financiero	0	0	0	0	0	0
Adeudos de Ejercicios Fiscales Anteriores	0	0	0	0	0	0
Total del Gasto	462,668,320	49,301,202	511,969,522	335,049,355	316,378,475	176,920,167

LIC. LUIS ALEJANDRO ALCARAZ
DIRECTOR GENERAL DE SERVICIOS ADMINISTRATIVOS.

LIC. BRYANT ALEJANDRO GARCIA RAMIREZ
FISCAL GENERAL DEL ESTADO DE COLIMA

FISCALIA GENERAL DEL ESTADO DE COLIMA
Gasto por Categoría Programática
Del 1 de Enero al 31 de Agosto de 2023

Concepto	Aprobado		Egresos		Devergado	Pagado	Subejercicio
	1	2	3 = (1 + 2)	4			
Programas	462,668,320	49,301,202	511,969,522	335,049,355	316,378,475	176,920,167	
Subsidios: Sector Social y Privado o Entidades Federativas y Municipios	0	0	0	0	0	0	
Sujetos a Reglas de Operación	0	0	0	0	0	0	
Otros Subsidios	0	0	0	0	0	0	
Desempeño de las Funciones	462,668,320	49,301,202	511,969,522	335,049,355	316,378,475	176,920,167	
Prestación de Servicios Públicos	462,668,320	49,301,202	511,969,522	335,049,355	316,378,475	176,920,167	
Provisión de Bienes Públicos	0	0	0	0	0	0	
Planeación, seguimiento y evaluación de políticas públicas	0	0	0	0	0	0	
Promoción y fomento	0	0	0	0	0	0	
Regulación y supervisión	0	0	0	0	0	0	
Funciones de las Fuerzas Armadas (Únicamente Gobierno Federal)	0	0	0	0	0	0	
Específicos	0	0	0	0	0	0	
Proyectos de Inversión	0	0	0	0	0	0	
Administrativos y de Apoyo	0	0	0	0	0	0	
Apoyo al proceso presupuestario y para mejorar la eficiencia institucional	0	0	0	0	0	0	
Apoyo a la función pública y al mejoramiento de la gestión	0	0	0	0	0	0	
Operaciones ajenas	0	0	0	0	0	0	
Compromisos	0	0	0	0	0	0	
Obligaciones de cumplimiento de resolución jurisdiccional	0	0	0	0	0	0	
Desastres Naturales	0	0	0	0	0	0	
Obligaciones	0	0	0	0	0	0	
Pensiones y jubilaciones	0	0	0	0	0	0	
Aportaciones a la seguridad social	0	0	0	0	0	0	
Aportaciones a fondos de estabilización	0	0	0	0	0	0	
Aportaciones a fondos de inversión y reestructura de pensiones	0	0	0	0	0	0	
Programas de Gasto Federalizado (Gobierno Federal)	0	0	0	0	0	0	
Gasto Federalizado	0	0	0	0	0	0	
Participaciones a entidades federativas y municipios	0	0	0	0	0	0	
Costo financiero, deuda o apoyos a deudores y ahorradores de la banca	0	0	0	0	0	0	
Adeudos de ejercicios fiscales anteriores	0	0	0	0	0	0	
Total del Gasto	462,668,320	49,301,202	511,969,522	335,049,355	316,378,475	176,920,167	

LUIS-LUIS ALVARADO RAMIREZ
DIRECTOR GENERAL DE SERVICIOS ADMINISTRATIVOS.

L.C. BRYANT ALVARADO RAMIREZ
FISCAL GENERAL DEL ESTADO DE COLIMA

FISCALIA GENERAL DEL ESTADO DE COLIMA
Endeudamiento Neto
Del 1 de Enero al 31 de Agosto de 2023

Identificación de Crédito o Instrumento	Contratación / Colocación	Amortización	Endeudamiento Neto
	A	B	C = A - B
Créditos Bancarios			
			0
			0
			0
			0
			0
			0
			0
			0
			0
Total Créditos Bancarios	0	0	0
Otros Instrumentos de Deuda			
			0
			0
			0
			0
			0
			0
			0
			0
			0
Total Otros Instrumentos de Deuda	0	0	0
TOTAL	0	0	0

[Handwritten signature]

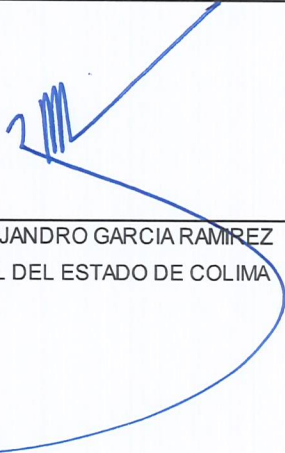
LIC. BRYANT ALEJANDRO GARCIA RAMIREZ
FISCAL GENERAL DEL ESTADO DE COLIMA

[Handwritten signature]

LIC. LUIS ALEJANDRO ALMARAZ ALCARAZ
DIRECTOR GENERAL DE SERVICIOS ADMINISTRATIVOS.

FISCALIA GENERAL DEL ESTADO DE COLIMA
Intereses de la Deuda
Del 1 de Enero al 31 de Agosto de 2023

Identificación de Crédito o Instrumento	Devengado	Pagado
Créditos Bancarios		
Total de intereses de Créditos Bancarios	0	0
Otros Instrumentos de Deuda		
Total de intereses de Otros Instrumentos de Deuda	0	0
TOTAL	0	0



LIC. BRYANT ALEJANDRO GARCIA RAMIREZ
FISCAL GENERAL DEL ESTADO DE COLIMA



LIC. LUIS ALEJANDRO ALMARAZ ALCARAZ
DIRECTOR GENERAL DE SERVICIOS ADMINISTRATIVOS.


FISCALIA GENERAL DEL ESTADO DE COLIMA
Indicadores de Postura Fiscal
Del 1 de Enero al 31 de Agosto de 2023
(Cifras en pesos)

Concepto	Estimado/Aprobado	Devengado	Recaudado/Pagado
I. Ingresos Presupuestarios	462,668,320	340,055,275	334,762,558
1. Ingresos del Gobierno de la Entidad Federativa	462,668,320	340,055,275	334,762,558
2. Ingresos del Sector Paraestatal	0	0	0
II. Egresos Presupuestarios	462,668,320	335,049,355	316,378,475
3. Egresos del Gobierno de la Entidad Federativa	462,668,320	335,049,355	316,378,475
4. Egresos del Sector Paraestatal	0	0	0
III. Balance Presupuestario (Superávit o Déficit) (III = I - II)	0	5,005,920	18,384,083

Concepto	Estimado/Aprobado	Devengado	Recaudado/Pagado
III. Balance presupuestario (Superávit o Déficit)	0	5,005,920	18,384,083
IV. Intereses, Comisiones y Gastos de la Deuda	0	0	0
V. Balance Primario (Superávit o Déficit) (V= III + IV)	0	5,005,920	18,384,083

Concepto	Estimado/Aprobado	Devengado	Recaudado/Pagado
A. Financiamiento	0	0	0
B. Amortización de la deuda	0	0	0
C. Financiamiento Neto	0	0	0


LIC. BRYANT ALEJANDRO GARCIA RAMIREZ
FISCAL GENERAL DEL ESTADO DE COLIMA


LIC. LUIS ALEJANDRO ALMARAZ ALCARAZ
DIRECTOR GENERAL DE SERVICIOS
ADMINISTRATIVOS.

CUENTA PÚBLICA AGOSTO 2023

III. FORMATOS DE LA LEY DE DISCIPLINA FINANCIERA

FISCALIA GENERAL DEL ESTADO DE COLIMA (a)					
Estado de Situación Financiera Detallado - LDF					
Al 31 de diciembre de 2022 y al 31 de Agosto de 2023 (b)					
(PESOS)					
Concepto (c)	2023 (d)	31 de diciembre de 2022 (e)	Concepto (c)	2023 (d)	31 de diciembre de 2022 (e)
ACTIVO			PASIVO		
Activo Circulante			Activo Circulante		
a. Efectivo y Equivalentes (a=a1+a2+a3+a4+a5+a6+a7)	35,319,436	26,219,208	a. Cuentas por Pagar a Corbo Plazo (a=a1+a2+a3+a4+a5+a6+a7+a8+a9)	177,556,291	182,672,089
a1) Efectivo	20,000	19,992	a1) Servicios Personales por Pagar a Corbo Plazo	27,807,385	21,166,040
a2) Bancos/Tesorería	35,299,436	26,199,215	a2) Proveedores por Pagar a Corbo Plazo	13,565,226	17,165,202
a3) Bancos/Dependencias y Otros	0	0	a3) Contratistas por Obras Públicas por Pagar a Corbo Plazo	0	0
a4) Inversiones Temporales (Hasta 3 meses)	0	0	a4) Participaciones y Aportaciones por Pagar a Corbo Plazo	0	0
a5) Fondos con Afectación Específica	0	0	a5) Transferencias Obrgadas por Pagar a Corbo Plazo	52,875,663	54,787,797
a6) Depósitos de Fondos de Terceros en Garantía y/o Administración	0	0	a6) Intereses, Comisiones y Otros Gastos de la Deuda Pública por Pagar a Corbo Plazo	0	0
a7) Otros Efectivos y Equivalentes	0	0	a7) Retenciones y Contribuciones por Pagar a Corbo Plazo	83,301,917	89,546,951
b. Derechos a Recibir Efectivo o Equivalentes (b=b1+b2+b3+b4+b5+b6+b7)	102,868,476	115,979,789	a8) Devoluciones de la Ley de Ingresos por Pagar a Corbo Plazo	0	0
b1) Inversiones Financieras de Corbo Plazo	0	0	a9) Otras Cuentas por Pagar a Corbo Plazo	6,100	6,100
b2) Cuentas por Cobrar a Corbo Plazo	102,759,354	115,865,750	b. Documentos por Pagar a Corbo Plazo (b=b1+b2+b3)	0	0
b3) Deudores Diversos por Cobrar a Corbo Plazo	101,371	106,903	b1) Documentos Comerciales por Pagar a Corbo Plazo	0	0
b4) Ingresos por Recuperar a Corbo Plazo	0	0	b2) Documentos con Contratistas por Obras Públicas por Pagar a Corbo Plazo	0	0
b5) Deudores por Anticipos de la Tesorería a Corbo Plazo	0	0	b3) Otros Documentos por Pagar a Corbo Plazo	0	0
b6) Préstamos Obrgados a Corbo Plazo	0	0	c. Porción a Corbo Plazo de la Deuda Pública a Largo Plazo (c=c1+c2)	0	0
b7) Otros Derechos a Recibir Efectivo o Equivalentes a Corbo Plazo	7,751	7,136	c1) Porción a Corbo Plazo de la Deuda Pública	0	0
c. Derechos a Recibir Bienes o Servicios (c=c1+c2+c3+c4+c5)	3,926,959	27,226	c2) Porción a Corbo Plazo de Arrendamiento Financiero	0	0
c1) Anticipo a Proveedores por Adquisición de Bienes y Prestación de Servicios a Corbo Plazo	27,226	27,226	d. Títulos y Valores a Corbo Plazo	0	0
c2) Anticipo a Proveedores por Adquisición de Bienes Inmuebles y Muebles a Corbo Plazo	0	0	e. Pasivos Diferidos a Corbo Plazo (e=e1+e2+e3)	0	0
c3) Anticipo a Proveedores por Adquisición de Bienes Intangibles a Corbo Plazo	0	0	e1) Ingresos Cobrados por Adelantado a Corbo Plazo	0	0
c4) Anticipo a Contratistas por Obras Públicas a Corbo Plazo	3,899,733	0	e2) Intereses Cobrados por Adelantado a Corbo Plazo	0	0
c5) Otros Derechos a Recibir Bienes o Servicios a Corbo Plazo	0	0	e3) Otros Pasivos Diferidos a Corbo Plazo	0	0
d. Inventarios (d=d1+d2+d3+d4+d5)	0	0	f. Fondos y Bienes de Terceros en Garantía y/o Administración a Corbo Plazo (f=f1+f2+f3+f4+f5+f6)	0	0
d1) Inventario de Mercancías para Venta	0	0	f1) Fondos en Garantía a Corbo Plazo	0	0
d2) Inventario de Mercancías Terminadas	0	0	f2) Fondos en Administración a Corbo Plazo	0	0
d3) Inventario de Mercancías en Proceso de Elaboración	0	0	f3) Fondos Contingentes a Corbo Plazo	0	0
d4) Inventario de Materias Primas, Materiales y Suministros para Producción	0	0	f4) Fondos de Fideicomisos, Mandatos y Contratos Análogos a Corbo Plazo	0	0
d5) Bienes en Tránsito	0	0	f5) Otros Fondos de Terceros en Garantía y/o Administración a Corbo Plazo	0	0
e. Almacenes	0	0	f6) Valores y Bienes en Garantía a Corbo Plazo	0	0
f. Estimación por Pérdida o Deterioro de Activos Circulantes (f=f1+f2)	0	0	g. Provisiones a Corbo Plazo (g=g1+g2+g3)	0	0
f1) Estimaciones para Cuentas Incobrables por Derechos a Recibir Efectivo o Equivalentes	0	0	g1) Provisión para Demandas y Juicios a Corbo Plazo	0	0
f2) Estimación por Deterioro de Inventarios	0	0	g2) Provisión para Contingencias a Corbo Plazo	0	0
g. Otros Activos Circulantes (g=g1+g2+g3+g4)	79,898	79,898	g3) Otras Provisiones a Corbo Plazo	0	0
g1) Valores en Garantía	79,898	79,898	h. Otros Pasivos a Corbo Plazo (h=h1+h2+h3)	0	0
g2) Bienes en Garantía (excluye depósitos de fondos)	0	0	h1) Ingresos por Clasificar	0	0
g3) Bienes Derivados de Embargos, Decomisos, Aseguramientos y Dación en Pago	0	0	h2) Recaudación por Participar	0	0
g4) Adquisición con Fondos de Terceros	0	0	h3) Otros Pasivos Circulantes	0	0
IA. Total de Activos Circulantes (IA = a + b + c + d + e + f + g)	142,194,769	142,306,121	IIA. Total de Pasivos Circulantes (IIA = a + b + c + d + e + f + g + h)	177,556,291	182,672,089
Activo No Circulante			Pasivo No Circulante		
a. Inversiones Financieras a Largo Plazo	0	0	a. Cuentas por Pagar a Largo Plazo	0	0
b. Derechos a Recibir Efectivo o Equivalentes a Largo Plazo	0	0	b. Documentos por Pagar a Largo Plazo	0	0
c. Bienes Inmuebles, Infraestructura y Construcciones en Proceso	9,029,055	1,229,055	c. Deuda Pública a Largo Plazo	0	0
d. Bienes Muebles	11,736,394	9,676,954	d. Pasivos Diferidos a Largo Plazo	0	0
e. Activos Intangibles	0	0	e. Fondos y Bienes de Terceros en Garantía y/o en Administración a Largo Plazo	0	0
f. Depreciación, Deterioro y Amortización Acumulada de Bienes	-708,475	-487,469	f. Provisiones a Largo Plazo	0	0
g. Activos Diferidos	0	0	IIIB. Total de Pasivos No Circulantes (IIIB = a + b + c + d + e + f)	0	0
h. Estimación por Pérdida o Deterioro de Activos no Circulantes	0	0	II. Total del Pasivo (II = IIA + IIIB)	177,556,291	182,672,089
i. Otros Activos no Circulantes	0	0	HACIENDA PÚBLICA/PATRIMONIO		
IB. Total de Activos No Circulantes (IB = a + b + c + d + e + f + g + h + i)	20,056,973	10,418,540	IIIA. Hacienda Pública/Patrimonio Contribuido (IIIA = a + b + c)	7,800,000	0
I. Total del Activo (I = IA + IB)	162,251,742	152,724,661	a. Aportaciones	0	0
			b. Donaciones de Capital	7,800,000	0
			c. Actualización de la Hacienda Pública/Patrimonio	0	0
			IIIB. Hacienda Pública/Patrimonio Generado (IIIB = a + b + c + d + e)	-23,104,549	-29,947,428
			a. Resultados del Ejercicio (Ahorro/ Desahorro)	7,063,885	-49,653,678
			b. Resultados de Ejercicios Anteriores	-16,532,264	33,121,412
			c. Revalúos	0	0
			d. Reservas	0	0
			e. Rectificaciones de Resultados de Ejercicios Anteriores	-13,636,170	-13,415,164
			IIIC. Exceso o Insuficiencia en la Actualización de la Hacienda Pública/Patrimonio (IIIC=a+b)	0	0
			a. Resultado por Posición Monetaria	0	0
			b. Resultado por Tenencia de Activos no Monetarios	0	0
			III. Total Hacienda Pública/Patrimonio (III = IIIA + IIIB + IIIC)	-15,304,549	-29,947,428
			IV. Total del Pasivo y Hacienda Pública/Patrimonio (IV = II + III)	162,251,742	152,724,661

LIC. BRYANT ALEJANDRO GARCIA RAMIREZ
FISCAL GENERAL DEL ESTADO DE COLIMA

LIC. LUIS ALEJANDRO ALMARAZ ALCARAZ
DIRECTOR GENERAL DE SERVICIOS ADMINISTRATIVOS.

FISCALIA GENERAL DEL ESTADO DE COLIMA (a)							
Informe Analítico de la Deuda Pública y Otros Pasivos - LDF							
Del 1 de Enero al 31 de Agosto de 2023 (b)							
(PESOS)							
Denominación de la Deuda Pública y Otros Pasivos	Saldo al 31 de diciembre de 2022 (d)	Disposiciones del Periodo	Amortizaciones del Periodo	Revaluaciones, Reclassificaciones y Otros Ajustes	Saldo Final del Periodo (h)	Pago de Intereses del Periodo	Pago de Comisiones y demás costos asociados durante el Periodo
(c)	(d)	(e)	(f)	(g)	h=d+e-f+g	(i)	(j)
1. Deuda Pública (1=A+B)	0	0	0	0	0	0	0
A. Corto Plazo (A=a1+a2+a3)	0	0	0	0	0	0	0
a1) Instituciones de Crédito	0	0	0	0	0	0	0
a2) Títulos y Valores	0	0	0	0	0	0	0
a3) Arrendamientos Financieros	0	0	0	0	0	0	0
B. Largo Plazo (B=b1+b2+b3)	0	0	0	0	0	0	0
b1) Instituciones de Crédito	0	0	0	0	0	0	0
b2) Títulos y Valores	0	0	0	0	0	0	0
b3) Arrendamientos Financieros	0	0	0	0	0	0	0
2. Otros Pasivos	182,672,089				177,556,291		
3. Total de la Deuda Pública y Otros Pasivos	182,672,089	0	0	0	177,556,291	0	0
4. Deuda Contingente 1 (informativo)	0	0	0	0	0	0	0
A. Deuda Contingente 1					0		
B. Deuda Contingente 2					0		
C. Deuda Contingente XX					0		
5. Valor de Instrumentos Bono Cupón Cero 2 (Informativo)	0	0	0	0	0	0	0
A. Instrumento Bono Cupón Cero 1					0		
B. Instrumento Bono Cupón Cero 2					0		
C. Instrumento Bono Cupón Cero XX					0		

1. Se refiere a cualquier Financiamiento sin fuente o garantía de pago definida, que sea asumida de manera solidaria o subsidiaria por las Entidades Federativas con sus Municipios, organismos descentralizados y empresas de participación estatal mayoritaria y fideicomisos, locales o municipales, y por los Municipios con sus respectivos organismos descentralizados y empresas de participación municipal mayoritaria.

2. Se refiere al valor del Bono Cupón Cero que respalda el pago de los créditos asociados al mismo (Activo).

Obligaciones a Corto Plazo (k)	Monto Contratado (l)	Plazo Pactado (m)	Tasa de Interés (n)	Comisiones y Costos Relacionados (o)	Tasa Efectiva (p)
6. Obligaciones a Corto Plazo (Informativo)	0	0	0	0	0
A. Crédito 1					
B. Crédito 2					
C. Crédito XX					

LIC. BRYANT ALEJANDRO GARCIA RAMIREZ
FISCAL GENERAL DEL ESTADO DE COLIMA

LIC. LUIS ALEJANDRO ALMARAZ ALCARAZ
DIRECTOR GENERAL DE SERVICIOS ADMINISTRATIVOS.

FISCALIA GENERAL DEL ESTADO DE COLIMA (a)										
Informe Analítico de Obligaciones Diferentes de Financiamientos - LDF										
Del 1 de Enero al 31 de Agosto de 2023 (b)										
(PESOS)										
Denominación de las Obligaciones Diferentes de Financiamiento (c)	Fecha del Contrato (d)	Fecha de inicio de operación del proyecto (e)	Fecha de vencimiento (f)	Monto de la inversión pactado (g)	Plazo pactado (h)	Monto promedio mensual del pago de la contraprestación (i)	Monto promedio mensual del pago de la inversión correspondiente al pago de inversión (j)	Monto pagado de la inversión actualizado al XX de XXXX de 20XX (k)	Monto pagado de la inversión actualizado al XX de XXXX de 20XX (l)	Saldo pendiente por pagar de la inversión al XX de XXXX de 20XX (m = g - l)
A. Asociaciones Público Privadas (APP's) (A=a+b+c+d)										
a) APP 1	0	0	0	0	0	0	0	0	0	0
b) APP 2										
c) APP 3										
d) APP XX										
B. Otros Instrumentos (B=a+b+c+d)										
a) Otro Instrumento 1	0	0	0	0	0	0	0	0	0	0
b) Otro Instrumento 2										
c) Otro Instrumento 3										
d) Otro Instrumento XX										
C. Total de Obligaciones Diferentes de Financiamiento (C=A+B)	0	0	0	0	0	0	0	0	0	0

2

LIC. BRYANT ALEJANDRO GARCIA RAMIREZ
FISCAL GENERAL DEL ESTADO DE COLIMA

LIC. LUIS ALEJANDRO ALMARAZ ALCARAZ
DIRECTOR GENERAL DE SERVICIOS ADMINISTRATIVOS.

FISCALIA GENERAL DEL ESTADO DE COLIMA (a)
Balance Presupuestario - LDF
Del 1 de Enero al 31 de Agosto de 2023 (b)
(PESOS)


Concepto (c)	Estimado/ Aprobado (d)	Devengado	Recaudado/ Pagado
A. Ingresos Totales (A = A1+A2+A3)	462,668,320	340,055,275	334,762,558
A1. Ingresos de Libre Disposición	462,668,320	324,555,275	319,262,558
A2. Transferencias Federales Etiquetadas	0	15,500,000	15,500,000
A3. Financiamiento Neto	0	0	0
B. Egresos Presupuestarios¹ (B = B1+B2)	462,668,320	335,049,355	316,378,475
B1. Gasto No Etiquetado (sin incluir Amortización de la Deuda Pública)	462,668,320	335,049,355	316,378,475
B2. Gasto Etiquetado (sin incluir Amortización de la Deuda Pública)			
C. Remanentes del Ejercicio Anterior (C = C1 + C2)	0	0	0
C1. Remanentes de Ingresos de Libre Disposición aplicados en el periodo			
C2. Remanentes de Transferencias Federales Etiquetadas aplicados en el periodo			
I. Balance Presupuestario (I = A - B + C)	0	5,005,920	18,384,083
II. Balance Presupuestario sin Financiamiento Neto (II = I - A3)	0	5,005,920	18,384,083
III. Balance Presupuestario sin Financiamiento Neto y sin Remanentes del Ejercicio Anterior (III= II - C)	0	5,005,920	18,384,083

Concepto	Aprobado	Devengado	Pagado
E. Intereses, Comisiones y Gastos de la Deuda (E = E1+E2)	0	0	0
E1. Intereses, Comisiones y Gastos de la Deuda con Gasto No Etiquetado			
E2. Intereses, Comisiones y Gastos de la Deuda con Gasto Etiquetado			
IV. Balance Primario (IV = III + E)	0	5,005,920	18,384,083


Concepto	Estimado/ Aprobado	Devengado	Recaudado/ Pagado
F. Financiamiento (F = F1 + F2)	0	0	0
F1. Financiamiento con Fuente de Pago de Ingresos de Libre Disposición			
F2. Financiamiento con Fuente de Pago de Transferencias Federales Etiquetadas			
G. Amortización de la Deuda (G = G1 + G2)	0	0	0
G1. Amortización de la Deuda Pública con Gasto No Etiquetado			
G2. Amortización de la Deuda Pública con Gasto Etiquetado			
A3. Financiamiento Neto (A3 = F - G)	0	0	0

Concepto	Estimado/ Aprobado	Devengado	Recaudado/ Pagado
A1. Ingresos de Libre Disposición	462,668,320	324,555,275	319,262,558
A3.1 Financiamiento Neto con Fuente de Pago de Ingresos de Libre Disposición (A3.1 = F1 - G1)	0	0	0
F1. Financiamiento con Fuente de Pago de Ingresos de Libre Disposición	0	0	0
G1. Amortización de la Deuda Pública con Gasto No Etiquetado	0	0	0
B1. Gasto No Etiquetado (sin incluir Amortización de la Deuda Pública)	462,668,320	335,049,355	316,378,475
C1. Remanentes de Ingresos de Libre Disposición aplicados en el periodo		0	0
V. Balance Presupuestario de Recursos Disponibles (V = A1 + A3.1 - B1 + C1)	0	-10,494,080	2,884,083
VI. Balance Presupuestario de Recursos Disponibles sin Financiamiento Neto (VI = V - A3.1)	0	-10,494,080	2,884,083

Concepto	Estimado/ Aprobado	Devengado	Recaudado/ Pagado
A2. Transferencias Federales Etiquetadas	0	15,500,000	15,500,000
A3.2 Financiamiento Neto con Fuente de Pago de Transferencias Federales Etiquetadas (A3.2 = F2 - G2)	0	0	0
F2. Financiamiento con Fuente de Pago de Transferencias Federales Etiquetadas	0	0	0
G2. Amortización de la Deuda Pública con Gasto Etiquetado	0	0	0
B2. Gasto Etiquetado (sin incluir Amortización de la Deuda Pública)	0	0	0
C2. Remanentes de Transferencias Federales Etiquetadas aplicados en el periodo		0	0
VII. Balance Presupuestario de Recursos Etiquetados (VII = A2 + A3.2 - B2 + C2)	0	15,500,000	15,500,000
VIII. Balance Presupuestario de Recursos Etiquetados sin Financiamiento Neto (VIII = VII - A3.2)	0	15,500,000	15,500,000



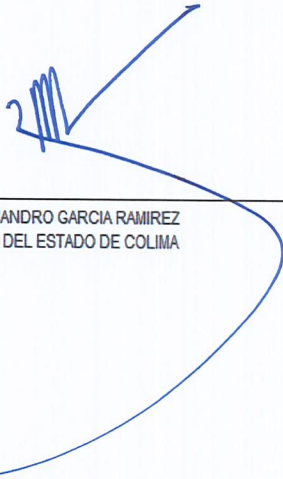
LIC. BRYANT ALEJANDRO GARCIA RAMIREZ
FISCAL GENERAL DEL ESTADO DE COLIMA




LIC. LUIS ALEJANDRO ALMARAZ ALCARAZ
DIRECTOR GENERAL DE SERVICIOS ADMINISTRATIVOS.

FISCALÍA GENERAL DEL ESTADO DE COLIMA (a)						
Estado Analítico de Ingresos Detallado - LDF						
Del 1 de Enero al 31 de Agosto de 2023 (b)						
(PESOS)						
Concepto (c)	Ingreso					Diferencia (e)
	Estimado (d)	Ampliaciones/ (Reducciones)	Modificado	Devengado	Recaudado	
Ingresos de Libre Disposición						
A. Impuestos			0			0
B. Cuotas y Aportaciones de Seguridad Social			0			0
C. Contribuciones de Mejoras			0			0
D. Derechos			0			0
E. Productos			0			0
F. Aprovechamientos			0			0
G. Ingresos por Ventas de Bienes y Prestación Servicios	0	0	0	1,630,628	1,630,628	1,630,628
H. Participaciones	0	0	0	0	0	0
(H=h1+h2+h3+h4+h5+h6+h7+h8+h9+h10+h11)						
h1) Fondo General de Participaciones			0			0
h2) Fondo de Fomento Municipal			0			0
h3) Fondo de Fiscalización y Recaudación			0			0
h4) Fondo de Compensación			0			0
h5) Fondo de Extracción de Hidrocarburos			0			0
h6) Impuesto Especial Sobre Producción y Servicios			0			0
h7) 0.136% de la Recaudación Federal Participable			0			0
h8) 3.17% Sobre Extracción de Petróleo			0			0
h9) Gasolinas y Diésel			0			0
h10) Fondo del Impuesto Sobre la Renta			0			0
h11) Fondo de Estabilización de los Ingresos de las Entidades Federativas			0			0
I. Incentivos Derivados de la Colaboración Fiscal (I=i1+i2+i3+i4+i5)	0	0	0	0	0	0
i1) Tenencia o Uso de Vehículos			0			0
i2) Fondo de Compensación ISAN			0			0
i3) Impuesto Sobre Automóviles Nuevos			0			0
i4) Fondo de Compensación de Repecos-Intermedios			0			0
i5) Otros Incentivos Económicos			0			0
J. Transferencias y Asignaciones	462,668,320	33,104,423	495,772,743	322,924,648	317,631,930	-145,036,390
K. Convenios	0	0	0	0	0	0
k1) Otros Convenios y Subsidios			0			0
L. Otros Ingresos de Libre Disposición (L=l1+l2)	0	0	0	0	0	0
l1) Participaciones en Ingresos Locales			0			0
l2) Otros Ingresos de Libre Disposición			0			0
I. Total de Ingresos de Libre Disposición (I=A+B+C+D+E+F+G+H+I+J+K+L)	462,668,320	33,104,423	495,772,743	324,555,275	319,262,558	-143,405,762
Ingresos Excedentes de Ingresos de Libre Disposición						
Transferencias Federales Etiquetadas						
A. Aportaciones (A=a1+a2+a3+a4+a5+a6+a7+a8)	0	0	0	0	0	0
a1) Fondo de Aportaciones para la Nómina Educativa y Gasto Operativo			0			0
a2) Fondo de Aportaciones para los Servicios de Salud			0			0
a3) Fondo de Aportaciones para la Infraestructura Social			0			0
a4) Fondo de Aportaciones para el Fortalecimiento de los Municipios y de las Demarcaciones Territoriales del Distrito Federal			0			0
a5) Fondo de Aportaciones Múltiples			0			0
a6) Fondo de Aportaciones para la Educación Tecnológica y de Adultos			0			0
a7) Fondo de Aportaciones para la Seguridad Pública de los Estados y del Distrito Federal			0			0
a8) Fondo de Aportaciones para el Fortalecimiento de las Entidades Federativas			0			0
B. Convenios (B=b1+b2+b3+b4)	0	2,500,000	2,500,000	2,500,000	2,500,000	2,500,000
b1) Convenios de Protección Social en Salud			0			0
b2) Convenios de Descentralización			0			0
b3) Convenios de Reasignación			0			0
b4) Otros Convenios y Subsidios	0	2,500,000	2,500,000	2,500,000	2,500,000	2,500,000
C. Fondos Distintos de Aportaciones (C=c1+c2)	0	0	0	0	0	0
c1) Fondo para Entidades Federativas y Municipios Productores de Hidrocarburos			0			0
c2) Fondo Minero			0			0
D. Transferencias, Asignaciones, Subsidios y Subvenciones, y Pensiones y Jubilaciones	0	13,000,000	13,000,000	13,000,000	13,000,000	13,000,000
E. Otras Transferencias Federales Etiquetadas			0			0

II. Total de Transferencias Federales Etiquetadas (II = A + B + C + D + E)	0	15,500,000	15,500,000	15,500,000	15,500,000	15,500,000
III. Ingresos Derivados de Financiamientos (III = A)	0	0	0	0	0	0
A. Ingresos Derivados de Financiamientos			0			0
IV. Total de Ingresos (IV = I + II + III)	462,668,320	48,604,423	511,272,743	340,055,275	334,762,558	-127,905,762
Datos Informativos						
1. Ingresos Derivados de Financiamientos con Fuente de Pago de Ingresos de Libre Disposición			0			0
2. Ingresos Derivados de Financiamientos con Fuente de Pago de Transferencias Federales Etiquetadas			0			0
3. Ingresos Derivados de Financiamientos (3 = 1 + 2)	0	0	0	0	0	0



LIC. BRYANT ALEJANDRO GARCIA RAMIREZ
FISCAL GENERAL DEL ESTADO DE COLIMA



LIC. LUIS ALEJANDRO ALMARAZ ALCARAZ
DIRECTOR GENERAL DE SERVICIOS ADMINISTRATIVOS.


FISCALIA GENERAL DEL ESTADO DE COLIMA (a) Estado Analítico del Ejercicio del Presupuesto de Egresos Detallado - LDF Clasificación por Objeto del Gasto (Capítulo y Concepto) Del 1 de Enero al 31 de Agosto de 2023 (b) (PESOS)						
Concepto (c)	Egresos					Subejercicio (e)
	Aprobado (d)	Ampliaciones/ (Reducciones)	Modificado	Devengado	Pagado	
I. Gasto No Etiquetado (I=A+B+C+D+E+F+G+H+I)	462,668,320	49,301,202	511,969,522	335,049,355	316,378,475	176,920,167
A. Servicios Personales (A=a1+a2+a3+a4+a5+a6+a7)	353,380,462	13,929,221	367,309,683	235,013,430	228,302,364	132,296,253
a1 Remuneraciones al Personal de Carácter Permanente	136,207,248	-15,450,109	120,757,139	85,301,586	85,301,586	35,455,553
a2 Remuneraciones al Personal de Carácter Transitorio	2,144,496		24,830,423	16,515,640	16,515,640	8,314,783
a3 Remuneraciones Adicionales y Especiales	92,530,289	0	92,530,289	45,401,378	45,401,378	47,128,911
a4 Seguridad Social	16,971,912	-511,185	16,460,727	10,655,703	3,944,636	5,805,024
a5 Otras Prestaciones Sociales y Económicas	101,424,053	1,189,987	102,614,040	74,934,843	74,934,843	27,679,197
a6 Previsiones	500,004	6,129,482	6,629,486	0	0	6,629,486
a7 Pago de Estímulos a Servidores Públicos	3,602,460	-114,881	3,487,579	2,204,281	2,204,281	1,283,298
B. Materiales y Suministros (B=b1+b2+b3+b4+b5+b6+b7+b8+b9)	36,154,010	-913,064	35,240,946	22,358,652	18,348,069	12,882,294
b1 Materiales de Administración, Emisión de Documentos y Artículos Oficiales	3,810,000	-194,680	3,615,320	2,933,718	2,428,906	681,602
b2 Alimentos y Utensilios	1,340,000	363,584	1,703,584	1,508,584	1,311,280	195,000
b3 Materias Primas y Materiales de Producción y Comercialización			0			0
b4 Materiales y Artículos de Construcción y de Reparación	180,000	14,680	194,680	44,218	44,218	150,462
b5 Productos Químicos, Farmacéuticos y de Laboratorio	2,460,000	-501,838	1,958,162	421,279	367,881	1,537,082
b6 Combustibles, Lubricantes y Aditivos	24,020,010	775,477	24,795,487	16,477,627	13,302,784	8,317,860
b7 Vestuario, Blancos, Prendas de Protección y Artículos Deportivos	60,000	0	60,000	10,925	10,925	49,075
b8 Materiales y Suministros Para Seguridad	24,000	0	24,000	0	0	24,000
b9 Herramientas, Refacciones y Accesorios Menores	4,260,000	-1,370,486	2,889,514	962,302	882,075	1,927,212
C. Servicios Generales (C=c1+c2+c3+c4+c5+c6+c7+c8+c9)	33,793,279	21,313,846	55,107,125	46,893,981	42,584,523	8,213,144
c1 Servicios Básicos	10,802,199	-1,401,752	9,400,447	5,750,125	5,534,634	3,650,322
c2 Servicios de Arrendamiento	980,472	0	980,472	720,985	630,861	259,487
c3 Servicios Profesionales, Científicos, Técnicos y Otros Servicios	1,919,615	31,951	1,951,566	1,425,128	1,041,530	526,438
c4 Servicios Financieros, Bancarios y Comerciales	2,232,000	-206,787	2,025,213	1,071,308	1,069,355	953,905
c5 Servicios de Instalación, Reparación, Mantenimiento y Conservación	7,464,000	358,874	7,822,874	6,583,310	4,700,469	1,239,564
c6 Servicios de Comunicación Social y Publicidad	420,000	3,151,916	3,571,916	3,262,190	2,137,308	309,726
c7 Servicios de Traslado y Viáticos	1,440,000	807,369	2,247,369	1,601,058	1,541,161	646,312
c8 Servicios Oficiales			0			0
c9 Otros Servicios Generales	8,534,993	18,572,275	27,107,268	26,479,878	25,929,203	627,390
D. Transferencias, Asignaciones, Subsidios y Otras Ayudas (D=d1+d2+d3+d4+d5+d6+d7+d8+d9)	38,618,700	0	38,618,700	28,723,853	25,117,880	9,894,847
d1 Transferencias Internas y Asignaciones al Sector Público			0			0
d2 Transferencias al Resto del Sector Público			0			0
d3 Subsidios y Subvenciones			0			0
d4 Ayudas Sociales	0	212,832	212,832	111,187	111,187	101,644
d5 Pensiones y Jubilaciones			0			0
d6 Transferencias a Fideicomisos, Mandatos y Otros Análogos			0			0
d7 Transferencias a la Seguridad Social	38,618,700	-212,832	38,405,868	28,612,665	25,006,693	9,793,203
d8 Donativos			0			0
d9 Transferencias al Exterior			0			0
E. Bienes Muebles, Inmuebles e Intangibles (E=e1+e2+e3+e4+e5+e6+e7+e8+e9)	721,869	1,971,199	2,693,068	2,059,439	2,025,639	633,629
e1 Mobiliario y Equipo de Administración	721,869	550,000	1,271,869	638,240	638,240	633,629
e2 Mobiliario y Equipo Educativo y Recreativo			0			0
e3 Equipo e Instrumental Médico y de Laboratorio			0			0
e4 Vehículos y Equipo de Transporte			0			0
e5 Equipo de Defensa y Seguridad			0			0
e6 Maquinaria, Otros Equipos y Herramientas	0	1,421,199	1,421,199	1,421,199	1,387,399	0
e7 Activos Biológicos			0			0
e8 Bienes Inmuebles			0			0
e9 Activos Intangibles			0			0
F. Inversión Pública (F=f1+f2+f3)	0	13,000,000	13,000,000	0	0	13,000,000
f1 Obra Pública en Bienes de Dominio Público	0	13,000,000	13,000,000	0	0	13,000,000
f2 Obra Pública en Bienes Propios			0			0
f3 Proyectos Productivos y Acciones de Fomento			0			0
G. Inversiones Financieras y Otras Provisiones (G=g1+g2+g3+g4+g5+g6+g7)	0	0	0	0	0	0
g1 Inversiones Para el Fomento de Actividades Productivas			0			0
g2 Acciones y Participaciones de Capital			0			0
g3 Compra de Títulos y Valores			0			0
g4 Concesión de Préstamos			0			0
g5 Inversiones en Fideicomisos, Mandatos y Otros Análogos			0			0
g6 Fideicomiso de Desastres Naturales (Informativo)			0			0
g7 Otras Inversiones Financieras			0			0
g8 Provisiones para Contingencias y Otras Erogaciones Especiales			0			0
H. Participaciones y Aportaciones (H=h1+h2+h3)	0	0	0	0	0	0
h1 Participaciones			0			0
h2 Aportaciones			0			0
h3 Convenios			0			0
I. Deuda Pública (I=i1+i2+i3+i4+i5+i6+i7)	0	0	0	0	0	0
i1 Amortización de la Deuda Pública			0			0
i2 Intereses de la Deuda Pública			0			0
i3 Comisiones de la Deuda Pública			0			0
i4 Gastos de la Deuda Pública			0			0
i5 Costo por Coberturas			0			0
i6 Apoyos Financieros			0			0
i7 Adeudos de Ejercicios Fiscales Anteriores (ADEFAS)			0			0

II. Gasto Etiquetado (II=A+B+C+D+E+F+G+H+I)	0	0	0	0	0	0
A. Servicios Personales (A=a1+a2+a3+a4+a5+a6+a7)	0	0	0	0	0	0
a1) Remuneraciones al Personal de Carácter Permanente						
a2) Remuneraciones al Personal de Carácter Transitorio						
a3) Remuneraciones Adicionales y Especiales						
a4) Seguridad Social						
a5) Otras Prestaciones Sociales y Económicas						
a6) Previsiones						
a7) Pago de Estímulos a Servidores Públicos						
B. Materiales y Suministros (B=b1+b2+b3+b4+b5+b6+b7+b8+b9)	0	0	0	0	0	0
b1) Materiales de Administración, Emisión de Documentos y Artículos Oficiales						
b2) Alimentos y Utensilios						
b3) Materias Primas y Materiales de Producción y Comercialización						
b4) Materiales y Artículos de Construcción y de Reparación						
b5) Productos Químicos, Farmacéuticos y de Laboratorio						
b6) Combustibles, Lubricantes y Aditivos						
b7) Vestuario, Blancos, Prendas de Protección y Artículos Deportivos						
b8) Materiales y Suministros Para Seguridad						
b9) Herramientas, Relaciones y Accesorios Menores						
C. Servicios Generales (C=c1+c2+c3+c4+c5+c6+c7+c8+c9)	0	0	0	0	0	0
c1) Servicios Básicos						
c2) Servicios de Arrendamiento						
c3) Servicios Profesionales, Científicos, Técnicos y Otros Servicios						
c4) Servicios Financieros, Bancarios y Comerciales						
c5) Servicios de Instalación, Reparación, Mantenimiento y Conservación						
c6) Servicios de Comunicación Social y Publicidad						
c7) Servicios de Traslado y Viáticos						
c8) Servicios Oficiales						
c9) Otros Servicios Generales						
D. Transferencias, Asignaciones, Subsidios y Otras Ayudas (D=d1+d2+d3+d4+d5+d6+d7+d8+d9)	0	0	0	0	0	0
d1) Transferencias Internas y Asignaciones al Sector Público						
d2) Transferencias al Resto del Sector Público						
d3) Subsidios y Subvenciones						
d4) Ayudas Sociales						
d5) Pensiones y Jubilaciones						
d6) Transferencias a Fideicomisos, Mandatos y Otros Análogos						
d7) Transferencias a la Seguridad Social						
d8) Donativos						
d9) Transferencias al Exterior						
E. Bienes Muebles, Inmuebles e Intangibles (E=e1+e2+e3+e4+e5+e6+e7+e8+e9)	0	0	0	0	0	0
e1) Mobiliario y Equipo de Administración						
e2) Mobiliario y Equipo Educativo y Recreativo						
e3) Equipo e Instrumental Médico y de Laboratorio						
e4) Vehículos y Equipo de Transporte						
e5) Equipo de Defensa y Seguridad						
e6) Maquinaria, Otros Equipos y Herramientas						
e7) Activos Biológicos						
e8) Bienes Inmuebles						
e9) Activos Intangibles						
F. Inversión Pública (F=f1+f2+f3)	0	0	0	0	0	0
f1) Obra Pública en Bienes de Dominio Público						
f2) Obra Pública en Bienes Propios						
f3) Proyectos Productivos y Acciones de Fomento						
G. Inversiones Financieras y Otras Provisiones (G=g1+g2+g3+g4+g5+g6+g7)	0	0	0	0	0	0
g1) Inversiones Para el Fomento de Actividades Productivas						
g2) Acciones y Participaciones de Capital						
g3) Compra de Títulos y Valores						
g4) Concesión de Préstamos						
g5) Inversiones en Fideicomisos, Mandatos y Otros Análogos						
Fideicomiso de Desastres Naturales (Informativo)						
g6) Otras Inversiones Financieras						
g7) Provisiones para Contingencias y Otras Erogaciones Especiales						
H. Participaciones y Aportaciones (H=h1+h2+h3)	0	0	0	0	0	0
h1) Participaciones						
h2) Aportaciones						
h3) Convenios						
I. Deuda Pública (I=i1+i2+i3+i4+i5+i6+i7)	0	0	0	0	0	0
i1) Amortización de la Deuda Pública						
i2) Intereses de la Deuda Pública						
i3) Comisiones de la Deuda Pública						
i4) Gastos de la Deuda Pública						
i5) Costo por Coberturas						
i6) Apoyos Financieros						
i7) Adeudos de Ejercicios Fiscales Anteriores (ADEFAS)						
III. Total de Egresos (III = I + II)	462,668,320	49,301,202	511,969,522	335,049,355	316,378,475	176,920,167

LIC. BRYANT ALEJANDRO GARCIA RAMIREZ
FISCAL GENERAL DEL ESTADO DE COLIMA

LIC. LUIS ALEJANDRO ALMARAZ ALCARAZ
DIRECTOR GENERAL DE SERVICIOS ADMINISTRATIVOS.

FISCALIA GENERAL DEL ESTADO DE COLIMA (a)						
Estado Analítico del Ejercicio del Presupuesto de Egresos Detallado - LDF						
Clasificación Administrativa						
Del 1 de Enero al 31 de Agosto de 2023 (b)						
(PESOS)						
Concepto (c)	Egresos					Subejercicio (e)
	Aprobado (d)	Ampliaciones/ (Reducciones)	Modificado	Devengado	Pagado	
I. Gasto No Etiquetado (I=A+B+C+D+E+F+G+H)	462,668,320	49,301,202	511,969,522	335,049,355	316,378,475	176,920,167
FISCALIA GENERAL DEL ESTADO DE COLIMA	462,668,320	49,301,202	511,969,522	335,049,355	316,378,475	176,920,167
						0
						0
						0
						0
						0
						0
						0
						0
II. Gasto Etiquetado (II=A+B+C+D+E+F+G+H)	0	0	0	0	0	0
FISCALIA GENERAL DEL ESTADO DE COLIMA	0	0	0	0	0	0
						0
						0
						0
						0
						0
						0
						0
III. Total de Egresos (III = I + II)	462,668,320	49,301,202	511,969,522	335,049,355	316,378,475	176,920,167


 LIC. BRYANT ALEJANDRO GARCIA RAMIREZ
 FISCAL GENERAL DEL ESTADO DE COLIMA



 LIC. LUIS ALEJANDRO ALMARAZ ALCARAZ
 DIRECTOR GENERAL DE SERVICIOS ADMINISTRATIVOS.

FISCALIA GENERAL DEL ESTADO DE COLIMA (a)						
Estado Analítico del Ejercicio del Presupuesto de Egresos Detallado - LDF						
Clasificación Funcional (Finalidad y Función)						
Del 1 de Enero al 31 de Agosto de 2023 (b)						
(PESOS)						
Concepto (c)	Egresos					Subejercicio (e)
	Aprobado (d)	Ampliaciones/ (Reducciones)	Modificado	Devengado	Pagado	
I. Gasto No Etiquetado (I=A+B+C+D)	462,668,320	49,301,202	511,969,522	335,049,355	316,378,475	176,920,167
A. Gobierno (A=a1+a2+a3+a4+a5+a6+a7+a8)	462,668,320	49,301,202	511,969,522	335,049,355	316,378,475	176,920,167
a1) Legislación			0			0
a2) Justicia	462,668,320	49,301,202	511,969,522	335,049,355	316,378,475	176,920,167
a3) Coordinación de la Política de Gobierno			0			0
a4) Relaciones Exteriores			0			0
a5) Asuntos Financieros y Hacendarios			0			0
a6) Seguridad Nacional			0			0
a7) Asuntos de Orden Público y de Seguridad Interior			0			0
a8) Otros Servicios Generales			0			0
B. Desarrollo Social (B=b1+b2+b3+b4+b5+b6+b7)	0	0	0	0	0	0
b1) Protección Ambiental			0			0
b2) Vivienda y Servicios a la Comunidad			0			0
b3) Salud			0			0
b4) Recreación, Cultura y Otras Manifestaciones Sociales			0			0
b5) Educación			0			0
b6) Protección Social			0			0
b7) Otros Asuntos Sociales			0			0
C. Desarrollo Económico (C=c1+c2+c3+c4+c5+c6+c7+c8+c9)	0	0	0	0	0	0
c1) Asuntos Económicos, Comerciales y Laborales en General			0			0
c2) Agropecuaria, Silvicultura, Pesca y Caza			0			0
c3) Combustibles y Energía			0			0
c4) Minería, Manufacturas y Construcción			0			0
c5) Transporte			0			0
c6) Comunicaciones			0			0
c7) Turismo			0			0
c8) Ciencia, Tecnología e Innovación			0			0
c9) Otras Industrias y Otros Asuntos Económicos			0			0
D. Otras No Clasificadas en Funciones Anteriores (D=d1+d2+d3+d4)	0	0	0	0	0	0
d1) Transacciones de la Deuda Publica / Costo Financiero de la Deuda			0			0
d2) Transferencias, Participaciones y Aportaciones Entre Diferentes Niveles y Ordenes de Gobierno			0			0
d3) Saneamiento del Sistema Financiero			0			0
d4) Adeudos de Ejercicios Fiscales Anteriores			0			0
II. Gasto Etiquetado (II=A+B+C+D)	0	0	0	0	0	0
A. Gobierno (A=a1+a2+a3+a4+a5+a6+a7+a8)	0	0	0	0	0	0
a1) Legislación			0			0
a2) Justicia			0			0
a3) Coordinación de la Política de Gobierno			0			0
a4) Relaciones Exteriores			0			0
a5) Asuntos Financieros y Hacendarios			0			0
a6) Seguridad Nacional			0			0
a7) Asuntos de Orden Público y de Seguridad Interior			0			0
a8) Otros Servicios Generales			0			0

B. Desarrollo Social (B=b1+b2+b3+b4+b5+b6+b7)	0	0	0	0	0	0
b1) Protección Ambiental						0
b2) Vivienda y Servicios a la Comunidad						0
b3) Salud						0
b4) Recreación, Cultura y Otras Manifestaciones Sociales						0
b5) Educación						0
b6) Protección Social						0
b7) Otros Asuntos Sociales						0
C. Desarrollo Económico (C=c1+c2+c3+c4+c5+c6+c7+c8+c9)	0	0	0	0	0	0
c1) Asuntos Económicos, Comerciales y Laborales en General						0
c2) Agropecuaria, Silvicultura, Pesca y Caza						0
c3) Combustibles y Energía						0
c4) Minería, Manufacturas y Construcción						0
c5) Transporte						0
c6) Comunicaciones						0
c7) Turismo						0
c8) Ciencia, Tecnología e Innovación						0
c9) Otras Industrias y Otros Asuntos Económicos						0
D. Otras No Clasificadas en Funciones Anteriores (D=d1+d2+d3+d4)	0	0	0	0	0	0
d1) Transacciones de la Deuda Pública / Costo Financiero de la Deuda						0
d2) Transferencias, Participaciones y Aportaciones Entre Diferentes Niveles y Ordenes de Gobierno						0
d3) Saneamiento del Sistema Financiero						0
d4) Adeudos de Ejercicios Fiscales Anteriores						0
III. Total de Egresos (III = I + II)	462,668,320	49,301,202	511,969,522	335,049,355	316,378,475	176,920,167



 M.C. BRYANT ALEJANDRO GARCIA RAMIREZ
 FISCAL GENERAL DEL ESTADO DE COLIMA



 LIC. LUIS ALEJANDRO ALMARAZ ALCARAZ
 DIRECTOR GENERAL DE SERVICIOS ADMINISTRATIVOS.

FISCALIA GENERAL DEL ESTADO DE COLIMA (a)						
Estado Analítico del Ejercicio del Presupuesto de Egresos Detallado - LDF						
Clasificación de Servicios Personales por Categoría						
Del 1 de Enero al 31 de Agosto de 2023 (b)						
(PESOS)						
Concepto (c)	Egresos					Subejercicio (e)
	Aprobado (d)	Ampliaciones/ (Reducciones)	Modificado	Devengado	Pagado	
I. Gasto No Etiquetado (I=A+B+C+D+E+F)	353,380,462	13,929,221	367,309,683	235,013,430	228,302,364	132,296,253
A. Personal Administrativo y de Servicio Público			0			0
B. Magisterio			0			0
C. Servicios de Salud (C=c1+c2)	0	0	0	0	0	0
c1) Personal Administrativo			0			0
c2) Personal Médico, Paramédico y afín			0			0
D. Seguridad Pública	353,380,462	13,929,221	367,309,683	235,013,430	228,302,364	132,296,253
E. Gastos asociados a la implementación de nuevas leyes federales o reformas a las mismas (E = e1 + e2)	0	0	0	0	0	0
e1) Nombre del Programa o Ley 1			0			0
e2) Nombre del Programa o Ley 2			0			0
F. Sentencias laborales definitivas			0			0
II. Gasto Etiquetado (II=A+B+C+D+E+F)	0	0	0	0	0	0
A. Personal Administrativo y de Servicio Público			0			0
B. Magisterio			0			0
C. Servicios de Salud (C=c1+c2)	0	0	0	0	0	0
c1) Personal Administrativo			0			0
c2) Personal Médico, Paramédico y afín			0			0
D. Seguridad Pública			0			0
E. Gastos asociados a la implementación de nuevas leyes federales o reformas a las mismas (E = e1 + e2)	0	0	0	0	0	0
e1) Nombre del Programa o Ley 1			0			0
e2) Nombre del Programa o Ley 2			0			0
F. Sentencias laborales definitivas			0			0
III. Total del Gasto en Servicios Personales (III = I + II)	353,380,462	13,929,221	367,309,683	235,013,430	228,302,364	132,296,253

LIC. BRYANT ALEJANDRO GARCIA RAMIREZ
FISCAL GENERAL DEL ESTADO DE COLIMA

LIC. LUIS ALEJANDRO ALMARAZ ALCARAZ
DIRECTOR GENERAL DE SERVICIOS ADMINISTRATIVOS.