

## DENUNCIA ANÓNIMA

Bienvenidos al formulario de registro de denuncia anónima de la Fiscalía General del Estado de Colima. Una herramienta crucial en nuestra misión de garantizar la seguridad y el bienestar de todos. Entendemos que existen situaciones en las que puede resultar difícil o incluso peligroso presentar una denuncia abierta. Es por eso que hemos desarrollado este sistema de registro que asegura la completa confidencialidad de su identidad y la transmisión segura de su información a las autoridades correspondientes.

### Recomendaciones para capturar tu denuncia

La información que proporcionas es crucial para una investigación precisa y rápida, es por ello que se recomienda una redacción coherente y sencilla; no es necesario agregar demasiados detalles sobre una persona o vehículo, recuerda que tu confidencialidad no debe ser comprometida.

Domicilio de ubicación del incidente:

UBICACIÓN DEL INCIDENTE	
DOMICILIO:	MUNICIPIO:
<input type="text" value="Especifica calle y número"/>	<input type="text" value="--Seleccione--"/>

En el apartado de "DOMICILIO", si el incidente ocurrió en una zona urbana, puedes escribir la calle y la colonia, identificando que corresponde cada elemento. Si es una zona alejada de la ciudad, puedes especificar el nombre más conocido del lugar, sus cercanías con otros lugares y/o alguna referencia significativa.

Por ejemplo:

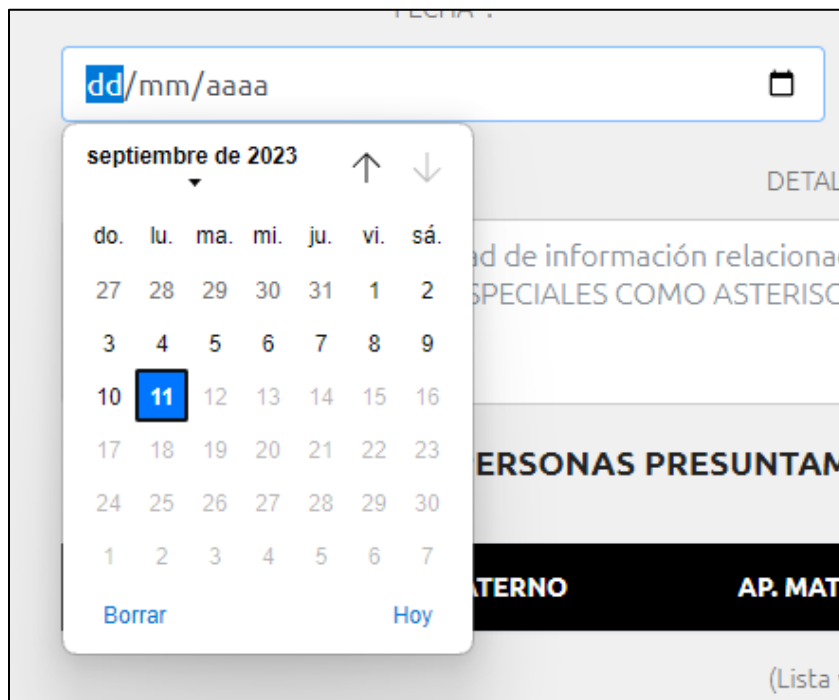
*“CALLE ABASOLO 114, COLONIA EL CENTENARIO”*

*“RANCHO LAS CUATAS CERCA DEL MIXCUATE”*

*“AVENIDA NIÑOS HEROES CERCA DE CALLE JUAREZ”*

No olvides seleccionar el municipio. Registra únicamente incidentes ocurridos en el estado de Colima.

Datos del incidente:



The image shows a date selection interface. At the top, there is a text input field with the placeholder "dd/mm/aaaa" and a calendar icon. Below it, a calendar for "septiembre de 2023" is displayed. The calendar grid shows days from 1 to 30. The number "11" is highlighted in a blue square, indicating it is the selected date. At the bottom of the calendar, there are buttons for "Borrar" and "Hoy". The background of the interface is partially visible, showing text like "PERSONAS PRESUNTAM" and "TERNO AP. MATI".

Marca en el calendario la fecha de cuando ocurrió el incidente; el calendario puede tener un aspecto diferente, esto depende de la plataforma que estes usando (Android, iPhone, navegador Firefox, Chrome, etc.), aun así, la funcionalidad es la misma

Puedes seleccionar una hora aproximada; para ajustar los minutos, escríbelos manualmente, pero siempre respeta el formato que aparece en la lista desplegable.

HORA:

Escribe la hora aproximada del incidente

1:00 AM  
2:00 AM  
3:00 AM  
4:00 AM  
5:00 AM  
6:00 AM  
7:00 AM

DETALLES\*:

Proporcione la mayor cantidad de información relacionada con el incidente que pueda facilitar la investigación.  
NO ESCRIBA CARACTERES ESPECIALES COMO ASTERISCOS O CORCHETES

En el cuadro de detalles, considere lo siguiente:

- Coherencia y concisión: Proporcione la información esencial de manera clara y comprensible.
- Mantenga el anonimato: No es necesario proporcionar detalles muy personales o que puedan revelar su identidad.
- Evita caracteres especiales: No utilices caracteres especiales como asteriscos (\*), corchetes ([ ]), letras que no pertenezcan al alfabeto latinoamericano, ni signos como: \$ % & = \* ° | @

Por ejemplo:

*“VI UNA PERSONA SOSPECHOSA MERODEANDO POR LA CALLE, LLEVABA UNA BOLSA PARA BASURA. OTROS VECINOS REPORTAN QUE SE HA VISTO EN DIAS ANTERIORES”*

*“HAY UNA PERSONA TIRADA EN LA BANQUETA. TIENE UNA CAMISA BLANCA CON PANTALONES NEGROS, NO SE VEN RASTROS DE SANGRE, PERO LLEVA APROXIMADAMENTE 2 HORAS ALLI”*

*“SE ESCUCHAN GRITOS EN UNA CASA COLOR ROSA EN LA DIRECCIÓN ESPECIFICADA ANTERIORMENTE, DISTINGO GRITOS DE DOS ADULTOS Y UNA MUJER JOVEN”*

Personas presuntamente involucradas (opcional):

PERSONAS PRESUNTAMENTE INVOLUCRADAS					
NOMBRE	AP. PATERNO	AP. MATERNO	ALIAS	SEXO	OPCIÓN
(Lista vacía)					
NOMBRE(S):	APELLIDO PATERNO:	APELLIDO MATERNO:			
<input type="text" value="Escribe el/los nombre/s sin apellido"/>	<input type="text" value="Escribe el apellido paterno"/>	<input type="text" value="Escribe el apellido materno"/>			
ALIAS:	EDAD:	SEXO:	CARACTERÍSTICAS FÍSICAS Y SEÑAS PARTICULARES*:		
<input type="text" value="Escribe el alias"/>	<input type="text"/>	<input type="text" value="--Seleccione--"/>	<input type="text" value="Escriba características como: color de pelo, color de ojos, estatura, complexión, color de piel, tipo de vestimenta, etc."/>		
<input type="button" value="Agregar persona"/>					

El formulario de personas involucradas permite agregar todas las personas que hayan participado en el hecho, tanto víctimas como probables responsables.

El único campo obligatorio es el de “CARACTERÍSTICAS FÍSICAS Y SEÑAS PARTICULARES”. Escribe los datos que conozcas de la persona, pero no olvides escribir sus características físicas y señas particulares en el campo correspondiente.

Así como la descripción de los hechos, respeta las tres recomendaciones:

- Coherencia y concisión
- Mantener el anonimato
- No escribir caracteres especiales

Por ejemplo:

*“SUJETO DE ESTATURA MEDIANA, OJOS PEQUEÑOS PIEL OBSCURA, CABELLO NEGRO, LLEVABA UNA CAMISA DE MANGA CORTA COLOR AZUL CON EL ESCUDO DEL EQUIPO DE FUTBOL ‘CRUZ AZUL’ Y UN PANTALON DE MEZCLILLA AZUL MUY DESGASTADO”*

*“MUJER RUBIA PIEL CLARA, ESTATURA MEDIANA, LLEVABA ZAPATOS DE TACON ALTO BLANCOS Y UN VESTIDO COLOR ROSA CON UN BOLSO NEGRO”*

Una vez que hayas terminado, no olvides pulsar el botón “Agregar persona”; a continuación, el registro se agregará en la tabla y permitirá dar de alta una nueva persona si así lo desea.

Vehículos presuntamente involucrados (opcional):

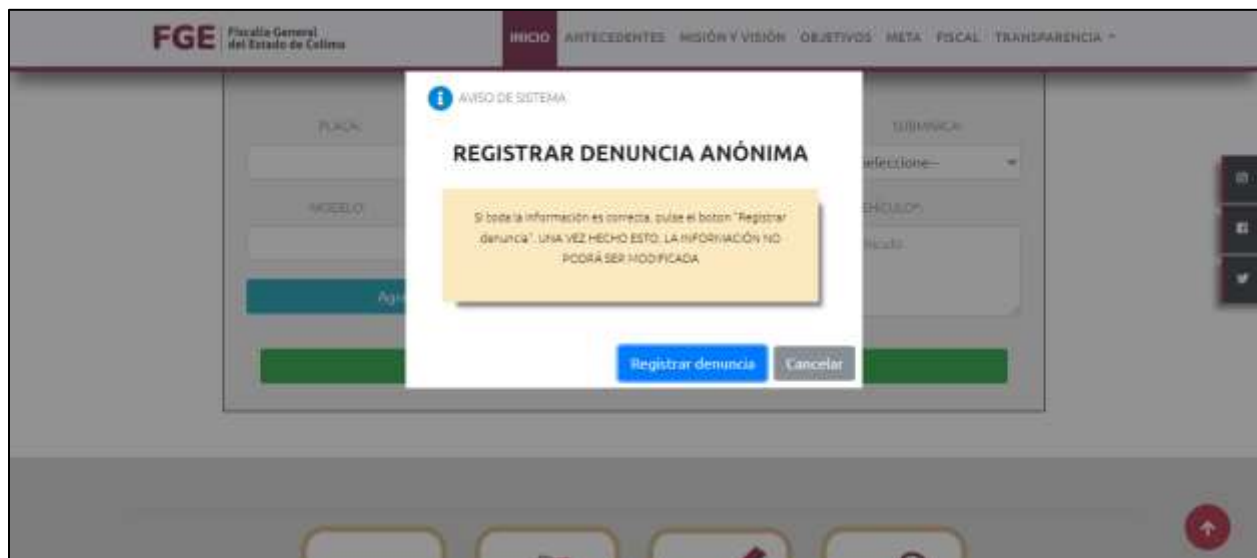
VEHÍCULOS PRESUNTAMENTE INVOLUCRADOS					
PLACA	SERIE	MARCA	SUBMARCA	COLOR	OPCIÓN
(Lista vacía)					
PLACA:	SERIE:	MARCA:	SUBMARCA:		
<input type="text"/>	<input type="text"/>	--Seleccione--	--Seleccione--		
MODELO:	COLOR:	DESCRIPCIÓN DEL VEHÍCULO*:			
<input type="text"/>	--Seleccione--	Escriba las características del vehículo			
<input type="button" value="Agregar vehículo"/>					

El formulario de vehículos funciona igual que el formulario de personas. Si desea agregar los datos de un vehículo, proporcione la mayor cantidad de información de el o los vehículos involucrados. Si va a agregar la marca, busque la marca en la lista desplegable y, a continuación, puede seleccionar la submarca de la misma forma, así como su color. Para su descripción, puedes escribir el aspecto del vehículo: alguna seña particular como abolladuras, cristales rotos, emblemas, calcomanías, etc.

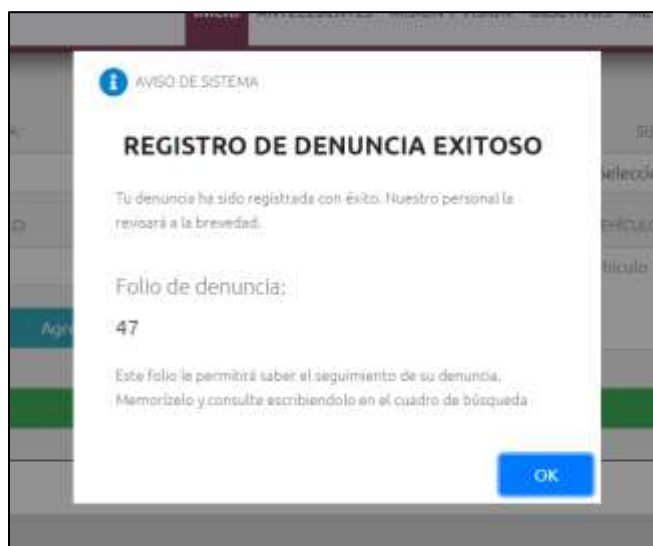
Por ejemplo:

*“CAMIONETA CON PARRILA NEGRA, LE FALTA LA PLACA TRASERA, CRISTAL DELANTERO ROTO, ABOLLADURA EN LA PUERTA DEL COPILOTO,”*

*“CARRO NISSAN TSURU, APARENTA HABER SIDO UN TAXI, PLACAS MUY VIEJAS, NO TIENE EMBLEMAS EN LA PARTE DE ATRAS”*



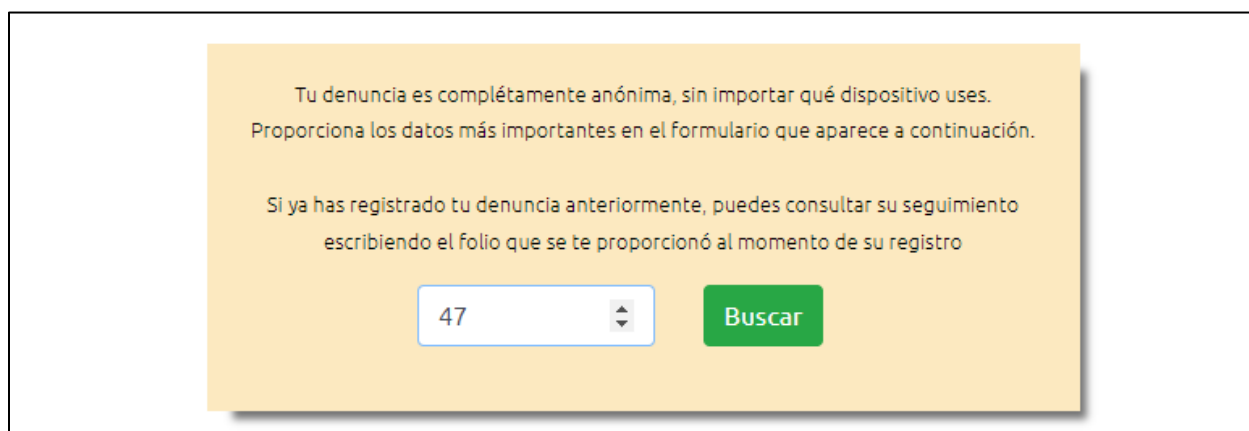
Una vez capturados los datos de tu denuncia, pulsa el botón “REGISTRAR DENUNCIA ANÓNIMA”. Aparecerá un recuadro de confirmación. Si todos los datos de la denuncia son correctos, pulsa el botón “Registrar denuncia”.



Una vez registrada tu denuncia, aparecerá un recuadro indicando el FOLIO DE TU DENUNCIA, el cual permitirá consultar su seguimiento

## Seguimiento de tu denuncia

Una vez registrada tu denuncia, puedes enterarte si dicha denuncia ya fue revisada o si aún se encuentra en proceso de revisión. Escribe el folio que se te proporcionó al momento de capturar tu denuncia en el recuadro de búsqueda que aparece en la parte superior del formulario y pulsa el botón "Buscar"



Tu denuncia es completamente anónima, sin importar qué dispositivo uses.  
Proporciona los datos más importantes en el formulario que aparece a continuación.

Si ya has registrado tu denuncia anteriormente, puedes consultar su seguimiento escribiendo el folio que se te proporcionó al momento de su registro

47

Si el folio ha sido el correcto, aparecerá un recuadro de información, indicando si la denuncia se encuentra en proceso de revisión, o si la denuncia ha sido revisada por un agente. Si ya fue revisada, dicho agente le proporcionará un mensaje de retroalimentación sobre su denuncia. Tome en cuenta dicha retroalimentación para cualquier aclaración posterior.



**Búsqueda de denuncia**

**Resultado de la búsqueda de denuncia con el folio 46:**

**Estatus de la denuncia:** REVISADA

Tu denuncia ha sido revisada por un agente del Ministerio Público.

QUEREMOS EXPRESAR NUESTRO SINCERO AGRADECIMIENTO POR LA DENUNCIA ANONIMA QUE PRESENTO RECIENTEMENTE. QUEREMOS RECORDARLE QUE SU ANONIMATO ESTA PROTEGIDO Y QUE HEMOS TOMADO MEDIDAS PARA GARANTIZAR SU SEGURIDAD. SI EN ALGUN MOMENTO SE SIENTE EN PELIGRO O NECESITA ASISTENCIA ADICIONAL, NO DUDE EN COMUNICARSE CON NOSOTROS